

KOMUNALNI SERVIS D.O.O.

GODIŠNJE IZVJEŠĆE

Financijski izvještaji na dan 31. prosinca 2022. godine
zajedno s izvještajem neovisnog revizora

Izvešće posloводства za 2022. godinu

Sadržaj

	<i>Stranica</i>
Odgovornost za financijske izvještaje	1
Izvještaj neovisnog revizora	2
Račun dobiti i gubitka	5
Bilanca	6
Izvještaj o novčanom toku	8
Izvještaj o promjenama glavnice	9
Bilješke uz financijske izvještaje	10
Prilog 1: Izvješće posloводства	

Odgovornost za financijske izvještaje

Temeljem važećeg hrvatskog Zakona o računovodstvu, Uprava je dužna osigurati da financijski izvještaji za svaku financijsku godinu budu pripremljeni u skladu s Hrvatskim standardima financijskog izvještavanja (HSFI), koje objavljuje Odbor za standarde financijskog izvještavanja ("OSFI"), tako da daju istinitu i objektivnu sliku financijskog stanja i rezultata poslovanja Društva za to razdoblje.

Uprava razumno očekuje da Društvo ima odgovarajuća sredstva za nastavak poslovanja u doglednoj budućnosti. Iz navedenog razloga, Uprava i dalje prihvaća načelo trajnosti poslovanja pri izradi financijskih izvještaja.

Pri izradi financijskih izvještaja Uprava je odgovorna:

- za odabir i potom dosljednu primjenu odgovarajućih računovodstvenih politika;
- za razumne i oprezne prosudbe i procjene;
- za primjenu važećih računovodstvenih standarda, i za obznanjivanje i objašnjavanje svakog značajnog odstupanja u financijskim izvještajima; te
- za pripremanje financijskih izvještaja po načelu trajnosti poslovanja, osim ako je neprimjereno pretpostaviti da će Društvo nastaviti svoje poslovne aktivnosti.

Uprava je odgovorna za vođenje ispravnih računovodstvenih evidencija, koje će u bilo koje doba s prihvatljivom točnošću odražavati financijski položaj Društva, kao i usklađenost financijskih izvještaja s važećim hrvatskim Zakonom o računovodstvu. Uprava je također odgovorna za čuvanje imovine Društva, te stoga i za poduzimanje razumnih mjera radi sprječavanja i otkrivanja pronevjera i ostalih nezakonitosti.

U Rovinju, 02. svibnja 2023. godine.

Potpisao u ime Društva:

Želimir Laginja,
predsjednik uprave

Komunalni servis d.o.o.
Trg na lokvi 3/a,
Rovinj



Izvještaj neovisnog revizora

Vlasnicima udjela i Upravi društva Komunalni servis d.o.o.:

Mišljenje

Obavili smo reviziju godišnjih financijskih izvještaja Društva Komunalni servis d.o.o., za komunalnu djelatnost, Rovinj, Trg na Lokvi 3/a (Društvo), koji obuhvaćaju izvještaj o financijskom položaju (bilancu) na 31. prosinca 2022., račun dobiti i gubitka, izvještaj o novčanim tokovima i izvještaj o promjenama kapitala za tada završenu godinu, te bilješke uz financijske izvještaje, uključujući i sažetak značajnih računovodstvenih politika.

Prema našem mišljenju, priloženi godišnji financijski izvještaji istinito i fer prikazuju financijski položaj Društva na 31. prosinca 2022. i njegovu financijsku uspješnost za tada završenu godinu u skladu sa Zakonom o računovodstvu i Hrvatskim standardima financijskog izvještavanja (HSFI-ima).

Osnova za mišljenje

Obavili smo našu reviziju u skladu sa Zakonom o računovodstvu, Zakonom o reviziji i Međunarodnim revizijskim standardima (MrevS-ima). Naše odgovornosti prema tim standardima su detaljnije opisane u našem izvješću neovisnog revizora u odjeljku o revizorovim odgovornostima za reviziju godišnjih financijskih izvještaja. Neovisni smo od Društva u skladu s Kodeksom etike za profesionalne računovođe (IESBA Kodeks) i ispunili smo naše ostale etičke odgovornosti u skladu s IESBA Kodeksom. Vjerujemo da su revizijski dokazi koje smo dobili dostatni i primjereni da osiguraju osnovu za naše mišljenje.

Ostale informacije u godišnjem izvješću

Uprava je odgovorna za ostale informacije. Ostale informacije sadrže informacije uključene u godišnje izvješće, ali ne uključuju godišnje financijske izvještaje i naše izvješće neovisnog revizora o njima.

Naše mišljenje o godišnjim financijskim izvještajima ne obuhvaća ostale informacije, osim u razmjeru u kojem je to izričito navedeno u dijelu našeg izvješća neovisnog revizora pod naslovom Izvješće o drugim zakonskim zahtjevima, i mi ne izražavamo bilo koji oblik zaključka s izražavanjem uvjerenja o njima.

U vezi s našom revizijom godišnjih financijskih izvještaja, naša je odgovornost pročitati ostale informacije i, u provođenju toga, razmotriti jesu li ostale informacije značajno proturječne godišnjim financijskim izvještajima ili našim saznanjima stečenih u reviziji ili se drugačije čini da su značajno pogrešno prikazane. Ako, temeljeno na poslu kojeg smo obavili, zaključimo da postoji značajni pogrešni prikaz tih ostalih informacija, od nas se zahtijeva da izvijestimo tu činjenicu. U tom smislu mi nemamo nešto za izvijestiti.

Izvještaj neovisnog revizora

Odgovornosti uprave i onih koji su zaduženi za upravljanje za godišnje financijske izvještaje

Uprava je odgovorna za sastavljanje godišnjih financijskih izvještaja koji daju istinit i fer prikaz u skladu s HSFI-ima, i za one interne kontrole za koje uprava odredi da su potrebne za omogućavanje sastavljanja godišnjih financijskih izvještaja koji su bez značajnog pogrešnog prikaza uslijed prijevare ili pogreške.

U sastavljanju godišnjih financijskih izvještaja, uprava je odgovorna za procjenjivanje sposobnosti Društva da nastavi s poslovanjem po vremenski neograničenom poslovanju, objavljivanje, ako je primjenjivo, pitanja povezanih s vremenski neograničenim poslovanjem i korištenjem računovodstvene osnove utemeljene na vremenskoj neograničenosti poslovanja, osim ako uprava ili namjerava likvidirati Društvo ili prekinuti poslovanje ili nema realne alternative nego da to učini.

Oni koji su zaduženi za upravljanje su odgovorni za nadziranje procesa financijskog izvještavanja kojeg je ustanovilo Društvo.

Revizorove odgovornosti za reviziju godišnjih financijskih izvještaja

Naši ciljevi su steći razumno uvjerenje o tome jesu li godišnji financijski izvještaji kao cjelina bez značajnog pogrešnog prikaza uslijed prijevare ili pogreške i izdati izvješće neovisnog revizora koje uključuje naše mišljenje. Razumno uvjerenje je viša razina uvjerenja, ali nije garancija da će revizija obavljena u skladu s MRevS-ima uvijek otkriti značajno pogrešno prikazivanje kada ono postoji. Pogrešni prikazi mogu nastati uslijed prijevare ili pogreške i smatraju se značajni ako se razumno može očekivati da, pojedinačno ili u zbroju, utječu na ekonomske odluke korisnika donijete na osnovi tih godišnjih financijskih izvještaja.

Kao sastavni dio revizije u skladu s MRevS-ima, stvaramo profesionalne prosudbe i održavamo profesionalni skepticizam tijekom revizije. Mi također:

- prepoznamo i procjenjujemo rizike značajnog pogrešnog prikaza godišnjih financijskih izvještaja, zbog prijevare ili pogreške, oblikujemo i obavljamo revizijske postupke kao reakciju na te rizike i pribavljamo revizijske dokaze koji su dostatni i primjereni da osiguraju osnovu za naše mišljenje. Rizik neotkrivanja značajnog pogrešnog prikaza nastalog uslijed prijevare je veći od rizika nastalog uslijed pogreške, jer prijevaramo može uključiti tajne sporazume, krivotvorenje, namjerno ispuštanje, pogrešno prikazivanje ili zaobilaženje internih kontrola.
- stječemo razumijevanje internih kontrola relevantnih za reviziju kako bismo oblikovali revizijske postupke koji su primjereni u danim okolnostima, ali ne i za svrhu izražavanja mišljenja o učinkovitosti internih kontrola Društva.
- ocjenjujemo primjerenost korištenih računovodstvenih politika i razumnost računovodstvenih procjena i povezanih objava koje je stvorila uprava.

Izveštaj neovisnog revizora

- zaključujemo o primjerenosti korištene računovodstvene osnove utemeljene na vremenskoj neograničenosti poslovanja koju koristi uprava i, temeljeno na pribavljenim revizijskim dokazima, zaključujemo o tome postoji li značajna neizvjesnost u vezi s događajima ili okolnostima koji mogu stvarati značajnu sumnju u sposobnost Društva da nastavi s poslovanjem po vremenski neograničenom poslovanju. Ako zaključimo da postoji značajna neizvjesnost, od nas se zahtijeva da skrenemo pozornost u našem izvješću neovisnog revizora na povezane objave u godišnjim financijskim izvještajima ili, ako takve objave nisu odgovarajuće, da modificiramo naše mišljenje. Naši zaključci se temelje na revizijskim dokazima pribavljenim sve do datuma našeg izvješća neovisnog revizora. Međutim, budući događaji ili uvjeti mogu uzrokovati da Društvo prekine s nastavljanjem poslovanja po vremenski neograničenom poslovanju.
- ocjenjujemo cjelokupnu prezentaciju, strukturu i sadržaj godišnjih financijskih izvještaja, uključujući i objave, kao i odražavaju li godišnji financijski izvještaji transakcije i događaje na kojima su zasnovani na način kojim se postiže fer prezentacija.


Mi komuniciramo s onima koji su zaduženi za upravljanje u vezi s, između ostalih pitanja, planiranim djelokrugom i vremenskim rasporedom revizije i važnim revizijskim nalazima, uključujući i u vezi sa značajnim nedostacima u internim kontrolama koji su otkriveni tijekom naše revizije.

Izvešće o drugim zakonskim zahtjevima

1. Prema našem mišljenju, temeljeno na poslovima koje smo obavili tijekom revizije, informacije u priloženom Izvješću posloводства Društva za 2022. godinu usklađene su s priloženim godišnjim financijskim izvještajima Društva za 2022. godinu;
2. Prema našem mišljenju, temeljeno na poslovima koje smo obavili tijekom revizije, priloženo izvješće posloводства Društva za 2022. godinu je sastavljeno u skladu sa Zakonom o računovodstvu.
3. Na temelju poznavanja i razumijevanja poslovanja Društva i njegova okruženja stečenog u okviru revizije, nismo ustanovili da postoje značajni pogrešni prikazi u priloženom izvješću posloводства Društva.

Angažirani partner u reviziji koja ima za posljedicu ovo izvješće neovisnog revizora je Goran Kasapović.

Goran Kasapović, ovlaštani revizor



SKT revizija d.o.o.

Čazmanska 8
Zagreb, Republika Hrvatska

ovlaštena osoba za zastupanje:
Goran Kasapović, direktor



SKT revizija
d.o.o.
ZAGREB

U Zagrebu, 02. svibnja 2023. godine

Račun dobiti i gubitka

Za godinu završenu 31. prosinca 2022. godine

Naziv pozicije	Bilješka	2022. godina	2021. godina
POSLOVNI PRIHODI		62.417.881	49.192.678
Prihodi od prodaje (izvan grupe)	4	58.580.078	45.286.249
Ostali poslovni prihodi (izvan grupe)	5	3.837.803	3.906.429
POSLOVNI RASHODI		61.078.610	48.038.544
Materijalni troškovi		27.591.924	20.487.674
Troškovi sirovina i materijala		8.204.468	5.262.420
Troškovi prodane robe		237.791	229.635
Ostali vanjski troškovi	6	19.149.665	14.995.619
Troškovi osoblja		19.385.179	15.890.123
Neto plaće i nadnice		12.251.105	10.248.747
Troškovi poreza i doprinosa iz plaća		4.408.387	3.404.125
Doprinosi na plaće		2.725.687	2.237.251
Amortizacija		7.559.303	7.539.607
Ostali troškovi	7	5.594.645	3.621.466
Vrijednosna usklađenja		928.931	463.981
Vrijednosna usklađenja potraživanja od kupaca		928.931	463.981
Ostali poslovni rashodi		18.628	35.693
FINANCIJSKI PRIHODI		92.835	72.748
Ostali prihodi s osnove kamata		92.018	67.595
Tečajne razlike i ostali financijski prihodi		817	5.153
FINANCIJSKI RASHODI		95.711	256.108
Rashodi s osnove kamata i ostali slični rashodi		87.524	253.435
Tečajne razlike i drugi rashodi		8.187	2.673
UKUPNI PRIHODI		62.510.716	49.265.426
UKUPNI RASHODI		61.174.321	48.294.652
DOBIT / (GUBITAK) PRIJE OPOREZIVANJA		1.336.395	970.774
POREZ NA DOBIT	8	(37.317)	-
DOBIT / (GUBITAK) RAZDOBLJA		1.299.078	970.774

Priložene računovodstvene politike i bilješke sastavni su dio ovog računa dobiti i gubitka.

Bilanca

Na dan 31. prosinca 2022. godine

Naziv pozicije	Bilješka	31.12.2022.	31.12.2021.
AKTIVA			
DUGOTRAJNA IMOVINA		46.487.530	47.615.031
NEMATERIJALNA IMOVINA		362.785	473.052
Koncesije, patenti, licencije, marke, softver i ostala prava		362.785	473.052
MATERIJALNA IMOVINA		46.124.745	47.141.979
Zemljište	9	73.500	73.500
Građevinski objekti	9	31.893.702	35.269.370
Postrojenja i oprema	9	6.174.206	5.149.515
Alati, pogonski inventar i transportna imovina	9	4.074.091	3.677.364
Biološka imovina	9	519.556	386.814
Materijalna imovina u pripremi	9	3.389.690	2.585.416
KRATKOTRAJNA IMOVINA		11.801.142	10.818.480
ZALIHE	10	-	-
POTRAŽIVANJA		5.849.880	5.070.421
Potraživanja od kupaca		5.496.138	4.950.072
Potraživanja od države i drugih institucija	11	293.847	120.349
Ostala potraživanja		59.895	-
NOVAC U BANC I BLAGAJNI	12	5.951.262	5.748.059
PLAĆENI TROŠKOVI BUDUĆEG RAZDOBLJA		166.934	96.176
UKUPNO AKTIVA		58.455.606	58.529.687

Bilanca


Na dan 31. prosinca 2022. godine

Naziv pozicije	Bilješka	31.12.2022.	31.12.2021.
PASIVA			prepravljeno
KAPITAL I REZERVE		19.233.665	17.934.587
Temeljni (upisani) kapital	13	18.703.400	18.703.400
Preneseni gubitak		(768.813)	(1.739.587)
Dobit poslovne godine		1.299.078	970.774
REZERVIRANJA		560.586	588.592
Rezerviranja za jubilarne nagrade i otpremnine	14	560.586	588.592
DUGOROČNE OBVEZE		1.325.766	4.235.472
Obveze prema bankama	15	1.325.766	4.235.472
KRATKOROČNE OBVEZE		10.691.376	8.021.948
Obveze prema bankama	15	668.723	1.688.709
Obveze prema dobavljačima		6.031.331	2.602.529
Obveze prema zaposlenicima	16	1.213.452	1.019.857
Obveze za poreze, doprinose i slična davanja	17	616.213	525.267
Ostale kratkoročne obveze	18	2.161.657	2.187.586
PRIHODI BUDUĆEG RAZDOBLJA	19	26.644.213	27.749.088
UKUPNO PASIVA		58.455.606	58.529.687

Priložene računovodstvene politike i bilješke sastavni su dio ove bilance.

Odobreno i potpisano u ime Društva, 02. svibnja 2023. godine:

Želimir Laginja, predsjednik uprave



Izveštaj o novčanom toku
 Za godinu završenu 31. prosinca 2022. godine

Naziv pozicije	2022. godina	2021. godina
Novčani tok iz poslovnih aktivnosti		
Dobit prije oporezivanja	1.336.395	970.774
Amortizacija	7.559.302	7.539.609
Odgođeni prihodi od subvencija javnih tijela	(3.096.562)	(3.630.895)
Ispravak vrijednosti potraživanja od kupaca	928.931	463.981
Rezervacije	(28.006)	-
Kamatni prihodi i troškovi	(4.494)	185.840
Novčani tok prije promjena u radnom kapitalu	6.695.566	5.529.309
(Povećanje) / smanjenje potraživanja od kupaca	(1.474.997)	(447.114)
Povećanje / (smanjenje) obveza prema dobavljačima	3.428.802	674.630
(Povećanje) / smanjenje ostalih kratkoročnih potraživanja	(304.151)	177.109
Povećanje / (smanjenje) ostalih kratkoročnih obveza	1.585.727	142.305
Ostala povećanja ili smanjenja radnog kapitala	91.748	67.590
Novac iz poslovanja	10.022.695	6.143.829
Plaćeni porez na dobit	(37.317)	-
NETO NOVČANI TOK IZ POSLOVNIH AKTIVNOSTI	9.985.378	6.143.829
Novčani tok iz investicijskih aktivnosti		
Kupnja dugotrajne materijalne i nematerijalne imovine	(6.431.801)	(3.218.487)
NETO NOVČANI TOK IZ INVESTICIJSKIH AKTIVNOSTI	(6.431.801)	(3.218.487)
Novčani tok iz financijskih aktivnosti		
Primljene subvencije javnih tijela	664.572	410.916
Primljeni / (otplaćeni) krediti banaka	(3.927.692)	(1.616.156)
Plaćene kamate	(87.254)	(253.430)
NETO NOVČANI TOK IZ FINACIJSKIH AKTIVNOSTI	(3.350.374)	(1.458.670)
Neto povećanje/(smanjenje) novca i novčanih ekvivalenata	203.203	1.466.672
Novac i novčani ekvivalenti na početku razdoblja	5.748.059	4.281.387
Novac i novčani ekvivalenti na kraju razdoblja	5.951.262	5.748.059

Izveštaj o promjenama glavnice
 Za godinu završenu 31. prosinca 2022.godine

Naziv pozicije	Upisani kapital	Kapitalne rezerve	Ostale rezerve	Dobit / (gubitak) poslovne godine	Preneseni gubitak	Ukupno
1. siječnja 2021. godine (prepravljeno)	9.103.400	2.343.282	609.789	(4.104.066)	(588.592)	7.363.813
Raspored rezultata za godinu	-	-	-	4.104.066	(4.104.066)	-
Povećanje temeljnog kapitala društva unosom stvari - nekretnine	9.600.000	-	-	-	-	9.600.000
Prijenos	-	(2.343.282)	(609.789)	-	2.953.071	-
Rezultat tekuće godine	-	-	-	970.774	-	970.774
31. prosinca 2021. godine (prepravljeno)	18.703.400	-	-	970.774	(1.739.587)	17.934.587
Raspored rezultata za godinu	-	-	-	-970.774	970.774	-
Rezultat tekuće godine	-	-	-	1.299.078	-	1.299.078
31. prosinca 2022. godine	18.703.400	-	-	1.299.078	(768.813)	19.233.665

Bilješke uz financijske izvještaje

1. Subjekt izvještavanja

Društvo Komunalni servis d.o.o. (OIB: 22751868617) je društvo za komunalnu djelatnost sa sjedištem u Rovinju, Trg na lokvi 3/a.

Osnovne djelatnosti Društva su odvoz i zbrinjavanje komunalnog i neopasnog otpada, održavanje, uređenje i čišćenje javnih i zelenih površina, te upravljanje gradskom tržnicom, grobljima i parkiralištima.

Broj zaposlenih na 31.12.2022 bio je 160 (2021. godina: 148).

Poslovni udjeli članova Društva su sljedeći (ujedno čine i Skupštinu društva, a navedeni omjeri se primjenjuju i kod podjele dobiti Društva):

	Iznos udjela (HRK) 31.12.2022.	% udjela 31.12.2022.	Iznos udjela (HRK) 31.12.2021.	% udjela 31.12.2021.
Grad Rovinj - Rovigno	3.526.800	88.17%	3.526.800	88.17%
Općina Žminj	261.000	6.53%	261.000	6.53%
Općina Kanfanar	128.000	3.20%	128.000	3.20%
Općina Bale – Comune di Valle	84.000	2.10%	84.000	2.10%
Ukupno	3.999.800	100%	3.999.800	100%

Uprava Društva

Članovi Uprave Društva tijekom 2022. i 2021. godine, te do dana izdavanja ovih financijskih izvještaja su:

- Želimir Laginja, predsjednik uprave
- Ognjen Pulić, član uprave

Nadzorni odbor

Članovi Nadzornog odbora tijekom 2022. i 2021. godine, te do dana izdavanja ovih financijskih izvještaja bili su:

- Robert Mavrić – predsjednik nadzornog odbora od 09. travnja 2020. godine do 09. travnja 2024. godine
- Jadranka Andrijević – član nadzornog odbora od 09. travnja 2020. godine do 09. travnja 2024. godine
- Evilijano Gašpić - član nadzornog odbora od 09. travnja 2020. godine do 18. siječnja 2022. godine
- Martina Šerfez – član nadzornog odbora od 09. travnja 2020. godine do 09. travnja 2024. godine
- Irina Gobbato – član nadzornog odbora od 06. studenog 2020. godine do 06. studenog 2021. godine
- Kristijan Damijanić – član nadzornog odbora 28. ožujka 2022. godine do 09. travnja 2024. godine
- Dražen Galant – član nadzornog odbora od 23.11.2021.godine do 23.11.2022. godine
- Zoran Černja - član nadzornog odbora od 05. prosinca 2022. godine do 05. prosinca 2023. godine

Bilješke uz financijske izvještaje

2. Osnove sastavljanja

a) Izjava o sukladnosti

Financijska izvješća Društva pripravljena su sukladno računovodstvenim propisima važećim u Republici Hrvatskoj, po kojima Društvo spada u kategoriju srednjih poduzetnika. Ovi poduzetnici sastavljaju i prezentiraju godišnje financijske izvještaje primjenom Hrvatskih standarda financijskog izvještavanja („HSFI”) koji su usvojeni od strane Odbora za standarde financijskog izvještavanja i objavljeni u Narodnim Novinama Republike Hrvatske.

b) Osnove sastavljanja

Financijski izvještaji Društva su sastavljeni na osnovi povijesnog troška i na principu neograničenosti poslovanja.

c) Funkcionalna i valuta prikazivanja

Financijski izvještaji Društva prikazani su u hrvatskim kunama koja je funkcionalna i izvještajna valuta Društva. Neke bilješke prikazane su u tisućama kuna (HRK '000).

d) Promjene u računovodstvenim politikama

Nije ih bilo.

e) Procjene i prosudbe

Priprema financijskih izvještaja u skladu s HSFI zahtijeva primjenu prosudbi, procjena i pretpostavki koje utječu na primjenu računovodstvenih politika i iznose imovine, obveza, prihoda i rashoda prikazanih u financijskim izvještajima. Stvarni rezultati mogu se razlikovati od tih procjena.

Procjene i uz njih vezane pretpostavke se kontinuirano pregledavaju. Utjecaj korekcije procjene se priznaje u razdoblju u kojem je procjena korigirana i budućim razdobljima ukoliko korekcija utječe na tekuće i buduća razdoblja.

Ključne procjene korištene kod pripreme ovih financijskih izvještaja odnose se na procjenu razdoblja amortizacije i ostatke vrijednosti nekretnina, postrojenja i opreme, te ispravke vrijednosti sumnjivih i spornih potraživanja

Ključna prosudba, odvojena od onih koje uključuju procjene, koja ima značajan utjecaj na iznose prikazane u financijskim izvještajima odnosi se na izračun poreza na dobit, koji je rađen na osnovi interpretacije trenutno važećih zakona od strane Društva.

Bilješke uz financijske izvještaje

3. Značajne računovodstvene politike

Sljedeće računovodstvene politike su dosljedno primjenjivane za sva razdoblja koja su prikazana u financijskim izvještajima Društva.

a) Transakcije u stranim valutama

Transakcije u stranim valutama preračunavaju se u funkcionalnu valutu po tečaju strane valute važećem na dan transakcije. Monetarna imovina i obveze izražene u stranoj valuti na datum sastavljanja bilance preračunate su u funkcionalnu valutu upotrebom tečaja strane valute važećem na dan sastavljanja bilance. Dobici ili gubici od tečajnih razlika, koji nastaju prilikom podmirenja tih transakcija te iz preračuna monetarne imovine i obveza izraženih u stranim valutama, priznaju se u račun dobiti i gubitka.

Nemonetarna imovina i obveze izražene u stranim valutama koje su iskazani po fer vrijednosti, preračunavaju se u funkcionalnu valutu po tečaju važećem na dan utvrđivanja fer vrijednosti.

b) Nederivativni financijski instrumenti

Nederivativni financijski instrumenti obuhvaćaju ulaganja u vlasničke i dužničke vrijednosne papire, potraživanja od kupaca i ostala potraživanja, novac i novčane ekvivalente, kredite i zajmove, obveze prema dobavljačima i ostale obveze.

Nederivativni financijski instrumenti se inicijalno priznaju po fer vrijednosti uvećanoj za sve direktne transakcijske troškove. Nederivativni financijski instrumenti se naknadno vrednuju kako je opisano ispod.

Financijski instrument se priznaje ukoliko Društvo postane jedna od ugovornih strana na koju se primjenjuju ugovorni uvjeti instrumenta. Financijska imovina se prestaje priznavati ukoliko isteknu ugovorna prava Društva na novčane tokove od financijske imovine ili kada Društvo prenese financijsku imovinu na drugu stranu bez zadržavanja kontrole ili značajnih rizika i koristi od imovine. Financijske obveze se prestaju priznavati istekom ili ispunjenjem ugovornih obveza.

(i) Novac i novčani ekvivalenti

Novac se sastoji od novca u banci i blagajni. Novčani ekvivalenti obuhvaćaju depozite po viđenju i oročene depozite s rokom dospjeća do tri mjeseca.

(ii) Krediti i potraživanja

Krediti i potraživanja početno se priznaju po fer vrijednosti uvećano za transakcijske troškove, na dan namire i naknadno se mjere po amortiziranom trošku, primjenom metode efektivne kamatne stope, umanjenoj za gubitke od umanjenja vrijednosti.

c) Nekretnine, postrojenja, oprema

Nekretnine, postrojenja, oprema iskazani su prema trošku nabave umanjenoj za akumuliranu amortizaciju i smanjenje vrijednosti. Kad je imovina prodana ili povučena iz upotrebe, njezin trošak i akumulirana amortizacija eliminiraju se iz računovodstvene evidencije, a svi dobiti ili gubici koji proizlaze iz njihovog isknjižavanja uključuju se u račun dobiti i gubitka.

Početni trošak nabave obuhvaća nabavnu cijenu, uključujući i carinske pristojbe i nepovratne poreze te sve izravne troškove potrebne za dovođenje imovine u stanje upotrebe i svrhu za koju je namijenjena. Naknadni troškovi zamjene pojedinih dijelova nekretnina, postrojenja i opreme kapitaliziraju se ako je vjerojatno da će buduće ekonomske koristi pritićati i ako se trošak može pouzdano mjeriti. Troškovi popravaka i održavanja terete račun dobiti i gubitka u razdoblju u kojem su nastali.

Bilješke uz financijske izvještaje

Amortizacija tereti račun dobiti i gubitka primjenom pravocrtne metode tijekom korisnog vijeka uporabe imovine. Knjigovodstvena vrijednost provjerava se radi umanjenja vrijednosti kad postoje pokazatelji koji ukazuju da knjigovodstvena vrijednost nije nadoknadiva.

Procijenjeni korisni vijek upotrebe je kako slijedi:

Zgrade	20 godina
Ostali građevinski objekti	10 godina
Kanalizacijske mreže	24 godine
Sustavi za navodnjavanje	10 godina
Strojevi, alati, kontejneri	6 godina
Postrojenja i oprema	2 - 5 godine
Motorna vozila	2 - 5 godine
Oprema i namještaj	1 - 4 godine

c) Zalihe

Zalihe trgovačke robe su u poslovnim knjigama vrednovane po trošku nabave, ili neto tržišnoj vrijednosti, ovisno o tome koja je niža. Trošak nabave uključuje troškove nabave zaliha i trošak njihova dovođenja na postojeću lokaciju i stanje umanjeno za diskonte i rabate. Nekurentnim zalihama trgovačke robe vrijednost se smanjuje na teret rashoda razdoblja.

d) Umanjenje vrijednosti

Knjigovodstveni iznos imovine Društva pregledava se na svaki datum bilance kako bi se utvrdilo postoji li bilo kakva indikacija o umanjenju njihove vrijednosti. Ukoliko indikacija postoji, procjenjuje se nadoknadivi iznos imovine.

Imovina koja podliježe obračunu amortizacije pregledava se za umanjenje vrijednosti uvijek kada događaji ili promjene u okolnostima indiciraju kako knjigovodstvena vrijednost sredstva možda neće biti nadoknadiva.

Gubici od umanjenja vrijednosti imovine priznaju se u računu dobiti i gubitka kada knjigovodstveni iznos imovine ili jedinice koja stvara novac premašuje njegov nadoknadivi iznos.

e) Zaduženja na koja se obračunavaju kamate

Zaduženja na koja se obračunavaju kamate se početno mjere po fer vrijednosti primljenog novca umanjeno za pripadajuće transakcijske troškove. U budućim razdobljima se iskazuju po amortiziranom trošku primjenom metode efektivne kamatne stope. Sve razlike između primitaka (umanjeno za troškove transakcije) i otkupne vrijednosti priznaju se u računu dobiti i gubitka tijekom trajanja zaduženja primjenom efektivne kamatne stope.

f) Rezerviranja

Rezerviranja se priznaju kad Društvo ima postojeću pravnu ili konstruktivnu obvezu koja je rezultat prošlih događaja, kad je vjerojatno da će odljev resursa koji utemeljuju ekonomske koristi biti potreban da se ta obveza podmiri, i može se pouzdano procijeniti iznos obveze.

Bilješke uz financijske izvještaje

g) Prihodi

Prihodi od prodaje proizvoda se priznaju kada su na kupca preneseni značajni rizici i koristi vlasništva. Prihodi od prodaje se priznaju umanjeni za poreze, diskontne i količinske popuste. Rezerviranja za popuste dane kupcima priznaju se u razdoblju kad je priznata prodaja, prema uvjetima iz ugovora.

Prihodi od usluga se priznaju u razdoblju u kojem su usluge izvršene prema stupnju dovršenosti transakcije na datum bilance.

h) Financijski prihodi i rashodi

Financijski prihod sastoji se od prihoda od kamata na investirana sredstva i dobitaka od tečajnih razlika. Prihod od kamate se priznaje u trenutku kada nastaje, korištenjem metode efektivne kamatne stope.

Financijski trošak sastoji se od troška obračunatih kamata na pozajmice i gubitaka od tečajnih razlika. Troškovi zajmova priznaju se u računu dobiti i gubitka koristeći metodu efektivne kamatne stope.

i) Porez na dobit

Društvo obračunava obvezu za porez na dobit temeljem odredbi Zakona o porezu na dobit. Porez na dobit ili gubitak za godinu sastoji se od tekućeg poreza i odgođenog poreza.

Tekući porez predstavlja očekivanu poreznu obvezu obračunatu na oporezivi iznos dobiti za godinu, koristeći poreznu stopu važeću na dan bilance i sva usklađenja porezne obveze iz prethodnih razdoblja.

Iznos odgođenog poreza izračunava se metodom bilančne obveze, pri čemu se uzimaju u obzir privremene razlike između knjigovodstvene vrijednosti imovine i obveza za potrebe financijskog izvještavanja i iznosa koji se koriste za potrebe izračuna poreza. Iznos priznatog odgođenog poreza temelji se na očekivanoj realizaciji ili namirenju knjigovodstvene vrijednosti imovine i obveza, korištenjem poreznih stopa koje se primjenjuju ili uglavnom primjenjuju na datum bilance.

Odgođena porezna imovina priznaje se u visini u kojoj je vjerojatno da će se ostvariti buduća oporeziva dobit dostatna za korištenje imovine. Odgođena porezna imovina umanjuje se za iznos za koji više nije vjerojatno da će se moći iskoristiti kao porezna olakšica.

Porezne prijave Društva podliježu poreznoj kontroli nadležnih organa. Budući su moguća različita tumačenja brojnih poreznih zakona, iznosi u financijskim izvještajima mogu biti naknadno promijenjeni ovisno o odluci nadležne porezne uprave.

j) Prava zaposlenika

U skladu sa zakonskim propisima, Društvo ima obavezu plaćanja doprinosa Hrvatskim zavodima za mirovinsko i zdravstveno osiguranje. Ova obaveza se odnosi na stalne zaposlenike i osigurava plaćanje doprinosa na teret poslodavca u određenom postotku na bruto plaću. Društvo je također obvezno zadržati i uplatiti doprinose iz bruto plaće zaposlenika za mirovinsko osiguranje.

Doprinosi iz plaća i na plaće obračunavaju se kao trošak razdoblja u kojem su nastali.

Društvo ne sudjeluje u bilo kojim drugim mirovinskim planovima te posljedično, nema nikakvih pravnih ili drugih obveza za buduće doprinose ako fondovi ne sadržavaju dovoljno imovine za isplatu svih naknada djelatnicima povezanih s radom djelatnika u tekućem i prethodnim razdobljima.

Bilješke uz financijske izvještaje

k) Usporedni podaci

Gdje je bilo potrebno usporedni podaci su usklađeni kako bi odgovarali promjenama u ovogodišnjem prikazu. Prikaz je u skladu s iskazanim računovodstvenim politikama.

HSFI 3. „Računovodstvene politike, promjene računovodstvenih procjena i pogreške“ zahtijeva od Društva ispravljanje utvrđenih pogrešaka retroaktivnim ispravljanjem (ukoliko se greška dogodila prije najranije prezentiranog razdoblja).

Pogreške mogu nastati u vezi s priznavanjem, mjerenjem, prezentiranjem ili objavljivanjem elemenata financijskih izvještaja. Moguće pogreške tekućeg razdoblja otkrivene u tom razdoblju ispravljaju se prije nego što se financijski izvještaji odobre za izdavanje. Međutim, značajne pogreške se ponekad ne otkrivaju prije kasnijeg razdoblja, i tada se te pogreške prethodnog razdoblja ispravljaju u usporednim informacijama prezentiranim u financijskim izvještajima za ta kasnija razdoblja. Ako je izvedivo utvrditi, značajnu pogrešku prethodnog razdoblja treba ispraviti retroaktivnim prepravljajem u prvom setu financijskih izvještaja nakon otkrića pogreške:

- a) prepravljajem usporednih iznosa za prezentirano prethodno razdoblje, odnosno prethodna razdoblja, u kojem je pogreška nastala, ili
- b) ako je pogreška nastala prije najranijeg prezentiranog razdoblja, prepravljajem početnog stanja imovine, obveza i kapitala za najranije prezentirano razdoblje

Opis prepravljanja - ispravak priznavanja rezerviranja za jubilarne nagrade i otpremnine

Društvo je u godini koja je završila 31. prosinca 2022. prvi put obračunalo i priznalo rezerviranja za jubilarne nagrade i otpremnine (vidi bilješku 14). Budući da su navedena rezerviranja u većem dijelu nastala u razdobljima prije 1. siječnja 2021. godine (najranije prezentirano razdoblje), Društvo je prepravilo usporedne iznose početnog stanja kapitala na dan 1. siječnja 2021. na način da je priznalo rezerviranja za jubilarne nagrade i otpremnine i teretilo preneseni gubitak za iznos od 588.592 kuna.

Prepravljene pozicije su kako slijedi:

	Prema prijašnjem izvještaju 31.12.2021. HRK	Priznavanje rezerviranja HRK	Prepravljeno 31.12.2021. HRK
Preneseni gubitak	1.150.995	588.592	1.739.587
Rezerviranja	-	588.592	588.592

Bilješke uz financijske izvještaje

4. Prihodi od prodaje

	2022. godina HRK '000	2021. godina HRK '000
Parkiralište	22.093	15.801
Odvoz otpada	12.051	10.615
Odlagalište	14.447	9.297
Održavanje zelenila	3.226	3.164
Čišćenje javnih površina	2.404	2.250
Tržnica	1.776	1.490
Groblje	1.939	1.638
Građevinska deponija	572	567
Ostalo	72	464
Ukupno	58.580	45.286

5. Ostali poslovni prihodi

	2022. godina HRK '000	2021. godina HRK '000
Prihodi po osnovi potpora Grada Rovinja	3.096	3.631
Naplata šteta od osiguranja	470	49
Ostali prihodi	272	226
Ukupno	3.838	3.906

Prihodi po osnovi potpora Grada Rovinja iskazani su u visini obračunate amortizacije za dugotrajnu imovinu čija je nabava financirana u cijelosti ili djelomično iz sredstava potpora Grada Rovinja (*vidi bilješku 18.*)

6. Ostali vanjski troškovi

	2022. godina HRK '000	2021. godina HRK '000
Usluge kooperanata	9.195	9.550
Usluge održavanja	4.273	1.218
Zakupnine i najamnine	1.099	835
Intelektualne usluge	878	431
Usluge održavanja i obrade podataka	736	392
Komunalne usluge	702	743
Poštanske i telefonske usluge	541	366
Ostale usluge	1.726	1.431
Ukupno	19.150	14.996

Bilješke uz financijske izvještaje

7. Ostali troškovi

	2022. godina HRK '000	2021. godina HRK '000
Naknada troškova prijevoza radnika	2.069	1.133
Prigodne nagrade i darovi radnicima	2.126	1.326
Naknade članovima Nadzornog odbora i ugovori o djelu	320	278
Nagrade za praktični rad učenika i studenata	398	224
Reprezentacija	232	129
Ostalo	450	531
Ukupno	5.595	3.621

8. Porez na dobit

Porez na dobitak se obračunava na osnovi oporezivog dobitka sukladno važećim poreznim propisima u Hrvatskoj. Stopa poreza na dobit u 2021. i 2022. godini iznosila je 18%.

Odnos između poreza i računovodstvenog dobitka ili gubitka je kako slijedi:

	2022. godina HRK '000	2021. godina HRK '000
Računovodstvena dobit / (gubitak) prije poreza	1.336	971
<i>Porezno nepriznatih troškova:</i>		
Troškovi reprezentacije	116	64
Troškovi osobnih automobila	103	38
Vrijednosno usklađenje potraživanja od kupaca	810	358
Rezerviranja	33	-
Ostala povećanja	22	13
<i>Neoporezivi prihodi i porezne olakšice:</i>		
Naplaćena otpisana potraživanja	(63)	(47)
Državna potpora za obrazovanje	(35)	(39)
Ostala smanjenja	(61)	-
Preneseni porezni gubitak	(2.054)	(3.412)
Porezna osnovica / (porezni gubitak)	207	(2.054)
Porez na dobit po stopi od 18%	37	-

Bilješke uz financijske izvještaje

9. Nekretnine, postrojenja i oprema

Promjene vrijednosti nekretnina, postrojenja i opreme Društva mogu se analizirati kako slijedi:

	Zemljište HRK '000	Građ. objekti HRK '000	Postr. i oprema HRK '000	Alati i vozila HRK '000	Biološka imovina HRK '000	Imovina u pripremi HRK '000	Ukupno HRK '000
Trošak nabave							
01.01. 2021.	73	79.836	14.348	28.428	476	3.205	126.366
Povećanja	-	9.600	-	-	-	2.918	12.518
Prijenos u upotrebu	-	1.190	2.227	83	38	(3.538)	-
Prodaja i otpis	-	-	(218)	(55)	-	-	(273)
31.12. 2021.	73	90.625	16.357	28.455	513	2.585	138.610
Povećanja	-	-	-	-	-	6.309	6.309
Prijenos u upotrebu	-	155	2.713	2.452	184	(5.505)	-
Prodaja i otpis	-	(449)	(184)	(347)	-	-	(981)
31.12.2022.	73	90.331	18.886	30.560	698	3.390	143.939
Amortizacija							
01.01. 2021.	-	51.449	10.180	22.698	80	-	84.407
Trošak za godinu	-	3.907	1.245	2.136	48	-	7.336
Smanjenja	-	-	(218)	(55)	-	-	(273)
31.12. 2021.	-	55.356	11.207	24.778	127	-	91.468
Trošak za godinu	-	3.531	1.688	2.056	51	-	7.327
Smanjenja	-	(449)	(184)	(347)	-	-	(981)
31.12.2022.	-	58.438	12.712	26.486	178	-	97.815
NKV							
31.12. 2021.	73	35.269	5.150	3.677	387	2.585	47.142
31.12.2022.	73	31.894	6.174	4.074	520	3.390	46.125

Bilješke uz financijske izvještaje

10. Zalihe

	31. prosinca 2022. HRK '000	31. prosinca 2021. HRK '000
Sitan inventar u upotrebi	1.373	1.276
Autogume u upotrebi	530	478
Ispravak vrijednosti sitnog inventara u upotrebi	(1.373)	(1.276)
Ispravak vrijednosti autoguma u upotrebi	(530)	(478)
Ukupno	-	-

11. Potraživanja od države i drugih institucija

	31. prosinca 2022. HRK '000	31. prosinca 2021. HRK '000
Potraživanja za PDV	198	-
Potraživanja od HZZO-a	95	119
Ostalo	1	1
Ukupno	294	120

12. Novac u banci i blagajni

	31. prosinca 2022. HRK '000	31. prosinca 2020. HRK '000
Kunski računi	5.401	5.382
Devizni računi	152	88
Gotovina u blagajni	398	278
Ukupno	5.951	5.748

Društvo ima otvorene žiro i devizne račune u sljedećim bankama: Privredna banka Zagreb d.d. i Istarska Kreditna Banka Umag d.d.

Bilješke uz financijske izvještaje

13. Temeljni kapital

Temeljni kapital društva Komunalni servis d.o.o. sastoji se od sljedećih temeljnih uloga:

	Iznos (HRK)	%	Iznos (HRK)	%
	31.12.2022.	31.12.2022.	31.12.2021.	31.12.2021.
Grad Rovinj-Rovigno	8.630.400	94.80%	18.230.400	97,47%
Općina Žminj	261.000	2.87%	261.000	1,40%
Općina Kanfanar	128.000	1.41%	128.000	0,68%
Općina Bale-Comune di Valle	84.000	0.92%	84.000	0,45%
Ukupno	9.103.400	100%	18.703	100%

Sukladno odredbama važećeg Društvenog ugovora poslovni udjeli članova Društva ne odgovaraju veličini temeljnih uloga, već su određeni prema veličini temeljnih uloga iz Društvenog ugovora od 15. prosinca 1995. godine te iznose:

	Iznos (HRK)	%	Iznos (HRK)	%
	31.12.2022.	31.12.2022.	31.12.2021.	31.12.2021.
Grad Rovinj-Rovigno	3.526.800	88.17%	3.526.800	88.17%
Općina Žminj	261.000	6.53%	261.000	6.53%
Općina Kanfanar	128.000	3.20%	128.000	3.20%
Općina Bale-Comune di Valle	84.000	2.10%	84.000	2.10%
Ukupno	3.999.800	100%	3.999.800	100%

Prema navedenim omjerima poslovnih udjela formira se Skupština društva, a navedeni omjeri se primjenjuju i kod podjele dobiti Društva.

14. Rezerviranja za jubilarne nagrade i otpremnine

	31. prosinca 2022.	31. prosinca 2021.
	HRK '000	HRK '000
Rezerviranja za jubilarne nagrade	324	320
Rezerviranja za otpremnine	236	268
Ukupno	560	588

Rezervacije za jubilarne nagrade i otpremnine priznate su po aktuarskom obračunu očekivanih budućih isplata jubilarnih nagrada i otpremnina.

Bilješke uz financijske izvještaje

15. Obveze prema bankama

	31. prosinca 2022. HRK '000	31. prosinca 2021. HRK '000
Kredit Privredna banka Zagreb d.d.	838	3.300
Kredit Privredna banka Zagreb d.d. – kratkoročni dio	218	1.200
Kredit Istarska kreditna banka d.d.	487	935
Kredit Istarska kreditna banka d.d. – kratkoročni dio	450	486
Ukupno	1.993	5.921

Kredit primljen od Privredne banke Zagreb d.d. nosi kamatnu stopu od 1,15% p.a. Otplaćuje se u 60 jednakih mjesečnih rata od kojih zadnja dospijeva 30. rujna 2027. godine. Kredit je denominiran u eurima.

Kredit primljen od Istarske kreditne banke d.d. nosi kamatnu stopu od 1,90% p.a. Otplaćuje se u 60 jednakih mjesečnih rata od kojih zadnja dospijeva 31. siječnja 2025. godine. Kredit je denominiran u eurima.

16. Obveze prema zaposlenicima

	31. prosinca 2022. HRK '000	31. prosinca 2021. HRK '000
Obveze za neto plaće	1.017	901
Ostale obveze prema zaposlenicima (prijevoz i sl.)	196	119
Ukupno	1.213	1.020

17. Obveze za poreze, doprinose i slična davanja

	31. prosinca 2022. HRK '000	31. prosinca 2021. HRK '000
Obveze za poreze i doprinose iz i na plaće	567	493
Obveze za PDV	-	18
Ostalo	49	14
Ukupno	616	525

Bilješke uz financijske izvještaje

18. Ostale kratkoročne obveze

	31. prosinca 2022. HRK '000	31. prosinca 2021. HRK '000
Obveze prema Gradu Rovinju-Rovigno	2.145	2.165
Ostalo	17	23
Ukupno	2.162	2.188

Obveze prema Gradu Rovinju-Rovigno odnose se na naknadu za trajno korištenje grobnih mjesta, koju Društvo naplaćuje u ime i za račun Grada Rovinja-Rovigno.

19. Prihod budućeg razdoblja

	31. prosinca 2022. HRK '000	31. prosinca 2021. HRK '000
Potpore Grada Rovinja-Rovigno	25.765	27.085
Potpore Fonda za zaštitu okoliša	594	594
Ostalo	285	70
Ukupno	26.644	27.749

Primljene potpore odnose na sredstva primljena za izgradnju javnih dobara. Društvo primljene potpore iskazuje kao odgođeni prihod u trenutku primanja, te priznaje kao prihod sukladno obračunu amortizacije na imovinu nabavljenu iz navedenih sredstava.

20. Povezane strane

Transakcije s povezanim stranama odnose se na transakcije Društva sa svojim osnivačima, te sa društvom Odvodnja Rovinj-Rovigno d.o.o. (društvo povezano po osnovi člana uprave).

Prihodi	2022. godina HRK '000	2021. godina HRK '000
Prihodi od pruženih usluga – Grad Rovinj - Rovigno	7.314	7.519
Prihodi od pruženih usluga – Općina Žminj	481	198
Prihodi od pruženih usluga – Općina Bale – Comune di Valle	82	49
Prihodi od pruženih usluga – Općina Kanfanar	221	138
Prihodi od pruženih usluga – Odvodnja Rovinj-Rovigno d.o.o.	71	330



**KOMUNALNI SERVIZIO
SERVIS COMUNALE**
ROVINJ ROVIGNO
KOMUNALNI SERVIS d.o.o. za komunalnu djelatnost
SERVIZIO COMUNALE s.r.l. per servizi comunali

Ur.broj: 218-1/2023, AO 01

Rovinj-Rovigno, 30.04.2023.

**IZVJEŠĆE POSLOVODSTVA KOMUNALNOG SERVISA d.o.o. ROVINJ
ZA 2022. GODINU**

**RELAZIONE SULLA GESTIONE
DEL SERVIZIO COMUNALE s.r.l. ROVIGNO PER L'ANNO 2022**

IBAN:

IKB UMAG: HR2623800061170000698

PBZ BANK: HR6323400091110364400

OIB: 22751868617

TRG NA LOKVI 3/A - PIAZZA SUL LACO 3/A

52210 ROVINJ- ROVIGNO

HRVATSKA - CROAZIA

T: 00385 52 813 230

00385 52 813 068

F: 00385 52 813 210

00385 52 813 005

Društvo je upisano u sudski registar Trgovačkog suda u Rijeci pod brojem Tt -95/6683-2, Temeljni kapital 18.703.400,00kn uplaćen u cijelosti; Uprava društva: Želimir Laginja, mag.oec, Predsjednik Uprave, zastupa društvo samostalno i pojedinačno.

La società è iscritta al registro del Tribunale commerciale di Fiume, al numero Tt -95/6683-2, il capitale sociale di 18.703.400,00kn è stato interamente versato; Consiglio di Amministrazione della società: Želimir Laginja, mag.oec, Presidente del Consiglio, rappresenta la società individualmente e autonomamente.

W: www.komunalniservis.hr
@: komunalniservis@rovinj.hr



SADRŽAJ

1. OPĆI PODACI O DRUŠTVU.....	1
1.1. Popis članova Skupštine, Nadzornog odbora i Uprave društva Komunalni servis d.o.o. u 2022. godini.....	4
2. MISIJA I VIZIJA DRUŠTVA KOMUNALNI SERVIS d.o.o.....	5
2.1. Misija.....	5
2.2. Vizija.....	5
3. OSVRT NA POSLOVANJE I DINAMIKA REALIZACIJE INVESTICIJA U 2022. GODINI.....	5
4. OSNOVNE POSTAVKE POSLOVANJA ZA 2023. GODINU.....	12
5. STRUKTURA RADA I ZAPOSŁJAVANJA DRUŠTVA U 2022. GODINI.....	13
6. RAČUN DOBITI I GUBITKA ZA 2022. GODINU.....	15
7. BILANCA NA DAN 31.12.2022.....	20
8. POKAZATELJI POSLOVANJA.....	22
9. IZLOŽENOST DRUŠTVA FINACIJSKIM RIZICIMA.....	24

I DIO – OPĆI PODACI

1. OPĆI PODACI O DRUŠTVU

Trgovačko društvo Komunalni servis d.o.o. za komunalnu djelatnost nastalo je preoblikovanjem Javnog poduzeća Komunalni servis p.o. Rovinj, a kao trgovačko društvo upisano je kod Trgovačkog suda u Rijeci Rješenjem br. Tt 95/6683-2 od 26. ožujka 1996. godine.

Osnivači Komunalnog servisa d.o.o. su Grad Rovinj-Rovigno, Općina Bale-Valle, Općina Kanfanar i Općina Žminj.

Sjedište: KOMUNALNI SERVIS d.o.o Rovinj, Trg Na Lokvi 3/a.

Djelatnosti za koje je Komunalni servis d.o.o. registriran jesu:

Nkd	Djelatnost
* -	Ostale prateće djelatnosti u kopnenom prometu
* -	Čišćenje svih vrsta objekata
* -	Pogrebne i prateće djelatnosti
* -	Upravljanje tržnicom na malo te davanje u zakup
* -	Iznajmljivanje kiosaka, štandova, pultova i sličnih objekata
* -	Upravljanje lukom, iznajmljivanje vezova i održavanje luke
* -	Uređenje i održavanje parkova, zelenih i rekreacijskih površina, javnih zelenih površina, park - šuma, drvoreda, škverova, zelenila uz prometnice, morskih plaža i obala te zaštićenih zona
* -	Građevinarstvo
* -	Trgovina na malo na štandovima i tržnicama
* -	Održavanje i upravljanje parkiralištima
* -	Organiziranje i naplata na parkiralištima
* -	Čišćenje javnih površina
* -	Skupljanje i odvoz komunalnog otpada
* -	Odlaganje komunalnog otpada
* -	Obrađivanje i trajno odlaganje komunalnog otpada
* -	Saniranje i zatvaranje odlagališta
* -	Održavanje groblja
* -	Obavljanje ispraćaja, sahrane i ukop pokojnika
* -	Preuzimanje, opremanje i prijevoz pokojnika
* -	Održavanje tržnice na malo
* -	Davanje u zakup poslovnih prostora tržnice
* -	Izrada projekata uređenja okoliša i krajobraznog prostora te studija utjecaja na okoliš, vođenje nadzora i konzalting
* -	Distribucija plina
* -	Djelatnost zbrinjavanja otpadnog građevinskog materijala
* -	Djelatnost druge obrade otpada
* -	Djelatnost uporabe otpada
* -	Djelatnost posredovanja u gospodarenju otpadom

Nkd	Djelatnost
* -	Djelatnost prijevoza otpada
* -	Djelatnost sakupljanja otpada
* -	Djelatnost trgovanja otpadom
* -	Djelatnost zbrinjavanja otpada
* -	Gospodarenje otpadom
* -	Djelatnost ispitivanja i analize otpada
* -	Računovodstveni poslovi
* -	Administrativne usluge
* -	Opći mehaničarski poslovi
* -	Kupnja i prodaja robe
* -	Iznajmljivanje strojeva i opreme bez rukovatelja
* -	Djelatnost iznajmljivanja prostora za postavljanje reklamnih panoa
* -	Održavanje nerazvrstanih cesta
* -	Održavanje nogostupa i puteva
* -	Zimska služba
* -	Prigodno ukrašavanje grada
* -	Održavanje javnih površina

U 2022. godini Komunalni servis d.o.o. upravlja i obavlja sljedeće poslove: pruža usluge odvoza otpada iz kućanstva i gospodarstva te vrši i zbrinjava komunalni i građevinski otpad za područje Grada Rovinja-Rovigno i Općinu Bale-Valle, Kanfanar i Žminj, upravlja Komunalno servisnom zonom „Lokva Vidotto“ (KSZ „Lokva Vidotto“) i odlagalištem građevnog otpada, upravlja gradskim parkiralištima i gradskom tržnicom i ribarnicom, upravlja gradskim grobljima i vrši prijevoz pokojnika, održava javne zelene površine, održava i čisti javne površine, vrši različite popravke i sanacije, održava prometnice grada Rovinja (zimski služba i sl.), obavlja poslove postavljanja i najma neprometne signalizacije za područje grada Rovinja, obavlja poslove vezane uz higijeničarsku službu, te obavlja i druge usluge iz domene komunalnih djelatnosti.

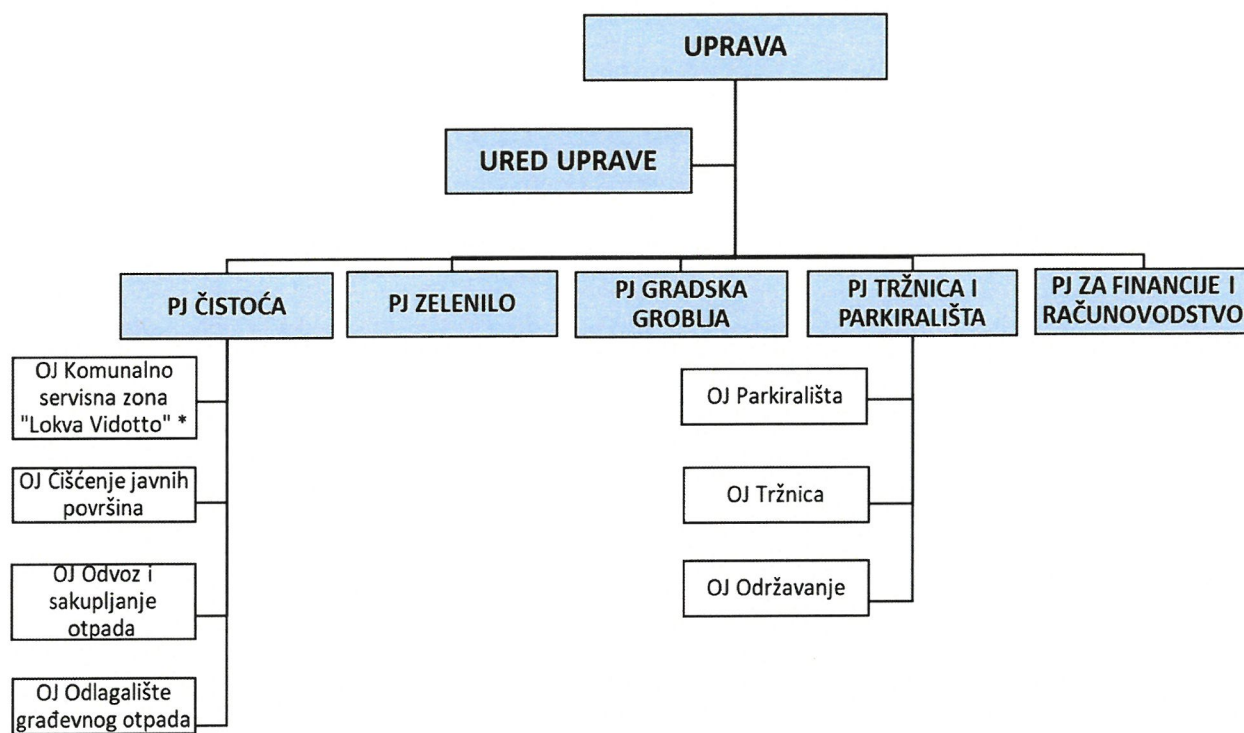
Temeljni kapital Društva KOMUNALNI SERVIS d.o.o. je do 21.04.2021. godine iznosio 9.103.400,00 kn, a od 21.04.2021. godine je povećan unosom nekretnine na iznos od 18.703.400,00 kn.

Struktura temeljnih uloga i poslovnih udjela je sljedeća:

Član Društva	Temeljni ulog u kn	Poslovni udjel
Grad Rovinj-Rovigno	8.630.400,00 kn	88,17 %
Grad Rovinj-Rovigno	9.600.000,00 kn (ulog u stvari – nekretnina)	
Općina Bale - Valle	84.000,00 kn	2,10 %
Općina Kanfanar	128.000,00 kn	3,20 %
Općina Žminj	261.000,00 kn	6,53 %

Društvo se sastoji od 5 poslovnih jedinica (PJ Čistoća, PJ Zelenilo, PJ Gradska groblja, PJ Tržnica i parkirališta, te Poslovna jedinica za financije i računovodstvo) i 7 organizacijskih jedinica (KSZ „Lokva Vidotto“, Čišćenje javnih površina, Odvoz i sakupljanje otpada, Odlagalište građevinskog otpada, Parkirališta, Tržnica i Održavanje).

Slika broj 1



Izvor: KOMUNALNI SERVIS d.o.o. Rovinj

1.1. Popis članova Skupštine, Nadzornog odbora i Uprave društva Komunalni servis d.o.o. u 2022. godini

Organe Komunalnog servisa d.o.o. čine Skupština, Nadzorni odbor i Uprava.

SKUPŠTINA DRUŠTVA

Skupštinu čine osnivači Društva, a osnivače zastupaju i predstavljaju njegovi zakonski zastupnici, odnosno:

Grad Rovinj – Rovigno - Gradonačelnik

Općine Bale-Valle, Kanfanar i Žminj - Načelnici

NADZORNI ODBOR

Nadzorni odbor Komunalnog servisa d.o.o. ima 5 članova koje imenuje Skupština društva, s time da jednog člana Skupština društva imenuje na zajednički prijedlog načelnika Općina Bale-Valle, Kanfanar i Žminj, a jednog člana Nadzornog odbora, kao predstavnika radnika društva, Skupština imenuje na način i po postupku propisan odredbama Zakona o radu.

Članovi Nadzornog odbora se imenuju na vrijeme od 4 godine, osim člana kojeg zajednički predlažu načelnici Općina Bale-Valle, Kanfanar i Žminj, koji se imenuje na 1 godinu i to svaki puta iz druge općine.

Nadzorni odbor tijekom 2022. čine :

- Robert Mavrić, predsjednik Nadzornog odbora

Članovi:

- Jadranka Andrijević, član Nadzornog odbora
- Evilijano Gašpić, član Nadzornog odbora od 09.04.2020. do 18.01.2022.
- Kristijan Damijanić, član Nadzornog odbora od 28.03.2022.
- Martina Šerfez, predstavnik radnika Društva temeljem odluke Radničkog vijeća
- Dražen Galant – predstavnik Općina od 23.11.2021. do 23.11.2022.
- Zoran Černja - predstavnik Općina od 05.12.2022.

UPRAVA DRUŠTVA

Upavu Društva čini Predsjednik Uprave Želimir Laginja, koji zastupa Društvo samostalno i pojedinačno. Do 05.05.2022. godine član Uprave bio je i Ognjen Pulić, a nakon 05.05.2022. godine prestaje biti članom Uprave temeljem odluke Skupštine.

2. MISIJA I VIZIJA DRUŠTVA KOMUNALNI SERVIS d.o.o.

2.1. Misija

Misija Komunalnog servisa d.o.o. je da, u suradnji sa osnivačima i u djelokrugu prenesenih ovlasti za obavljanje komunalnih djelatnosti, osigura trajno i kvalitetno obavljanje istih, održavanjem svih komunalnih objekata i uređaja u stanju funkcionalne sposobnosti, uz maksimalno poštivanje zaštite okoliša i javnog interesa lokalnih zajednica u kojima djeluje, uz stalnu brigu o zadovoljstvu svojih radnika kao i svih korisnika naših usluga što čini okosnicu sadašnjeg i budućeg poslovnog upravljanja Društvom.

2.2. Vizija

Biti usmjeren na kontinuirano pružanje izvrsne komunalne usluge razvojem i stalnim unapređivanjem vlastitih tehničko-tehnoloških i ljudskih resursa, zasnovano na principima zaštite okoliša i osiguranja stalne izobrazbe svih zaposlenih. Naše buduće djelovanje mora počivati na povećanju zadovoljstva svih korisnika naših usluga, unapređivanjem postupanja s komunalnim i neopasnim otpadom, stalnim unapređivanjem održavanja, uređenja i čišćenja javnih i zelenih površina, parkova, šuma, ulica, cesta, naselja, tržnica i groblja, podizanjem nivoa ukupne uredenosti svih zelenih gradskih površina gradnjom i opremanjem novih te zaštitom krajobrazne baštine i tradicionalnog mediteranskog krajolika, 24 satnim osiguranjem rada otvorenih i zatvorenih gradskih parkirališta i pješačke zone, poštujući pri tome načela ekonomičnosti, racionalnosti i svrsishodnosti a s temeljnim ciljem da prostor u kojemu djelujemo, u segmentu komunalnih djelatnosti, učinimo ugodnijim i poželjnijim za život svih korisnika naših usluga.

3. OSVRT NA POSLOVANJE I DINAMIKU REALIZACIJE PLANA NABAVE U 2022. GODINI

Ukupno planirana vrijednost nabave u 2022. godini iznosila je 28.171.290,00 kn, a od iste je do 31.12.2022. godine realizirano 12.048.820,00 kn. Dakle, realizirano je cca 43% plana nabave. Ostatak od 57% nije realiziran djelomično zbog trajanja ugovora (dio investicija se nastavlja i u 2023. godini), a djelomično zbog odustajanja od realizacije pojedinih predmeta nabave.

Nabava komunalnog vozila za sakupljanje otpada putem operativnog leasinga procijenjene vrijednosti od 1.750.000,00 kn bez PDV-a, pokrenuta je krajem 2022. godine i ista će se realizirati

tijekom 2023. godine. Nabava komunalnih vozila na alternativno gorivo sufinancirana od strane EU fondova (do cca 22% ukupne vrijednosti vozila bez Pdv-a), procijenjene vrijednosti 1.800.000,00 kn bez PDV-a pokrenuta je isto tako krajem 2022. godine, no po predmetnom pozivu nije pristigla niti jedna ponuda. Stoga je početkom 2023. godine ponovljen postupak nabave. Za istu je predviđena nabava kreditnim zaduženjem (za razliku vrijednosti). Nadogradnja servera i sustava za kontrolu i naplatu zatvorenih parkirališta i kontrolu pješačke zone nastavlja se predviđenom dinamikom i tijekom 2023. godine, a prema planu nabave iz 2022. godine.

Od ukupno realiziranih investicija i nabava, udio „PJ Čistoća“ čini 55% ukupne realizacije plana nabave na dan 31.12.2022.

Od važnijih realiziranih investicija i nabava izdvajamo (samo ulaganja veća od 100.000 kn):

Tablica broj 1

-svi iznosi izraženi su u kunama-

Redni br.	OPIS	IZNOS
1.	Nabava dva motorna vozila	149.654,00
2.	Asfaltiranje preostale kolne trake RD Gripoli	143.614,08
3.	Nabava spremnika za otpad zapremine 80 l, 120 l, 240 l, 360 l i 1100 l	199.150,00
4.	Nabava komunalnog vozila za sakupljanje otpada	199.700,00
5.	Dorada i dopuna aplikacija postojećeg informatičkog sustava	122.000,00
6.	Radovi na sanaciji platoa i puteva unutar RD Gripoli	428.070,00
7.	Sanacija dotrajalih metalnih nadstrešnica na RD Gripoli	195.000,00
8.	Popravak zaštitnih ograda za spremnike za komunalni otpad	199.800,27
9.	Radovi na rekonstrukciji rampe za pranje kamiona na komunalno-servisnoj zoni Lokva Vidotto	385.070,00
10.	Nabava sustava za kontrolu vozila na odlagalištu građevnog otpada Turnina	174.700,00
11.	Građevinski radovi na uređenju ulaza na deponiju Turnina	156.744,00

Izvor: KOMUNALNI SERVIS d.o.o. Rovinj

Udio „PJ Zelenilo“ u ukupno realiziranim investicijama i nabavi iznosi 10%. Od važnijih realiziranih investicija i nabava izdvajamo (samo ulaganja veća od 100.000 kn):

Tablica broj 2

-svi iznosi izraženi su u kunama-

Redni br.	OPIS	IZNOS
1.	Radovi na rekonstrukciji kružnog toka Monfiorenzo u Rovinju	347.708,80
2.	Sanacija pasica sa zamjenom bilja u ulici Obala palih boraca u Rovinju	275.771,85

Izvor: KOMUNALNI SERVIS d.o.o. Rovinj

Udio „PJ Gradska groblja“ u ukupno realiziranim investicijama i nabavi iznosi oko 4%. Od važnijih realiziranih investicija i nabava izdvajamo (samo ulaganja veća od 100.000 kn):

Tablica broj 3

-svi iznosi izraženi su u kunama-

Redni br.	OPIS	IZNOS
1.	Izvođenje AB okvira na polju "L" (novo groblje)	117.946,30
2.	Sanacija krova glavne kapelice na gradskom groblju u Rovinju	202.760,00

Izvor: KOMUNALNI SERVIS d.o.o. Rovinj

U ukupno realiziranim investicijama i nabavama udio PJ Tržnica i parkirališta čini 26% na dan 31.12.2022. Ulaganja veća od 100.000,00 kn i važnije realizirane investicije :

Tablica broj 4

-svi iznosi izraženi su u kunama-

Redni br.	OPIS	IZNOS
1.	Radovi na uređenju gradske ribarnice u Rovinju	159.380,00
2.	Uređenje parkirališta Porton Biondi	449.091,99
3.	Uređenje parkirališta u ulici fra Pavla Pellizzera - 1.faza	497.939,10
4.	Uređenje parkirališta Mirna - 1. faza	498.825,00
5.	Usluga obrade i filtracije baze podataka SKIDATA	145.000,00
6.	Štandovi za Prostor C gradske tržnice u Rovinju (isporuka u ožujku 2023.)	851.400,16
7.	Nadogradnja sustava za kontrolu i naplatu parkiranja i kontrolu pješačke zone (po Planu nabave iz 2021. - realizirano 2022.)	999.482,00

Izvor: KOMUNALNI SERVIS d.o.o. Rovinj

Ostalih 5% čine realizirane investicije koje se nabavljaju „jednim“ predmetom nabave, a ugovor je na razini cijelog Društva i nabava se odnosi na sve radne jedinice. Izdvajamo slijedeća ulaganja i investicije (samo iznosi veći od 100.000 kn):

Tablica broj 5

-svi iznosi izraženi su u kunama-

Redni br.	OPIS	IZNOS
1.	Zaštitna oprema	102.970,61
2.	Zaštitna odjeća	131.135,65
3.	Nabava usluge prilagodbe postojećeg informatičkog rješenja za izmjenu valute (prelazak na EURO)	140.000,00

Izvor: KOMUNALNI SERVIS d.o.o. Rovinj

Društvo odustaje ili odgađa pojedine planirane nabave i investicije oslanjajući se na sugestije Uprave Društva i Rukovoditelja, posebno vodeći računa o likvidnosti. Pritom se naročitu pažnju posvećuje potrebi za rješavanjem zaostataka iz prethodnih godina po pitanju ulaganja u opremu te investicijskog održavanja, koje se odgađalo zbog nedostataka sredstava tijekom trajanja pandemije Covid-a 19.

U nastavku prikazujemo neke od planiranih investicija i nabavki iz plana nabave od kojih se odustalo ili su odgođene (samo iznosi veći od 100.000 kn):

Tablica broj 6

-svi iznosi izraženi su u kunama-

Redni br.	OPIS NABAVE	PLANIRANI IZNOS	NAPOMENA
1.	Sanacija zida groblja u Rovinjskom Selu (Istočni zid)	499.000,00	Prebačeno u 2023. godinu

Izvor: KOMUNALNI SERVIS d.o.o. Rovinj

U sljedećoj tablici prikazane su promjene knjigovodstvene vrijednosti dugotrajne nematerijalne i materijalne imovine Komunalnog servisa d.o.o. nastale u razdoblju od 2019. do 2022. godine pri čemu je imovina klasificirana prema izvorima financiranja.

KRETANJE DUGOTRAJNE IMOVINE DRUŠTVA PREMA IZVORIMA FINANCIRANJA

Tablica broj 7

-svi iznosi izraženi su u kunama-

OPIS	KNJIGOVODSTVENA (SADAŠNJA) VRIJEDNOST U KN			
	2019.	2020.	2021.	2022.
<u>IMOVINA FINANCIRANA POTPORAMA</u>				
ZEMLJIŠTE	0	0	0	0
NEMATERIJALNA IMOVINA	0	0	0	0
GRAĐEVINSKI OBJEKTI	20.861.955	18.544.516	16.064.445	14.084.584
OPREMA	5.017.537	3.424.240	2.273.417	2.651.892
INVESTICIJE U TIJEKU	144.841	87.900	0	553.832
UKUPNO	26.024.333	22.056.656	18.337.861	17.290.308
<u>IMOVINA FINANCIRANA VLASTITIM SREDSTVIMA DRUŠTVA</u>				
ZEMLJIŠTE	73.500	73.500	73.500	73.500
NEMATERIJALNA IMOVINA	459.374	376.489	473.052	362.785
GRAĐEVINSKI OBJEKTI	10.436.913	9.841.839	19.204.926	17.809.118
OPREMA	7.866.711	6.473.852	6.553.462	7.596.404
INVESTICIJE U TIJEKU	1.637.188	3.117.388	2.585.416	2.835.858
BIOLOŠKA IMOVINA	429.096	396.429	386.814	519.556
UKUPNO	20.902.782	20.279.497	29.277.169	29.197.221
<u>UKUPNO DUGOTRAJNA IMOVINA</u>				
ZEMLJIŠTE	73.500	73.500	73.500	73.500
NEMATERIJALNA IMOVINA	459.374	376.489	473.052	362.785
GRAĐEVINSKI OBJEKTI	31.298.868	28.386.355	35.269.370	31.893.702
OPREMA	12.884.248	9.898.092	8.826.879	10.248.296
INVESTICIJE U TIJEKU	1.782.029	3.205.288	2.585.416	3.389.690
BIOLOŠKA IMOVINA	429.096	396.429	386.814	519.556
SVEUKUPNO	46.927.115	42.336.153	47.615.031	46.487.529

Izvor: KOMUNALNI SERVIS d.o.o. Rovinj

**PREGLED NABAVNE, OTPISANE I KNJIGOVODSTVENE (SADAŠNJE) VRIJEDNOSTI
DUGOTRAJNE IMOVINE**

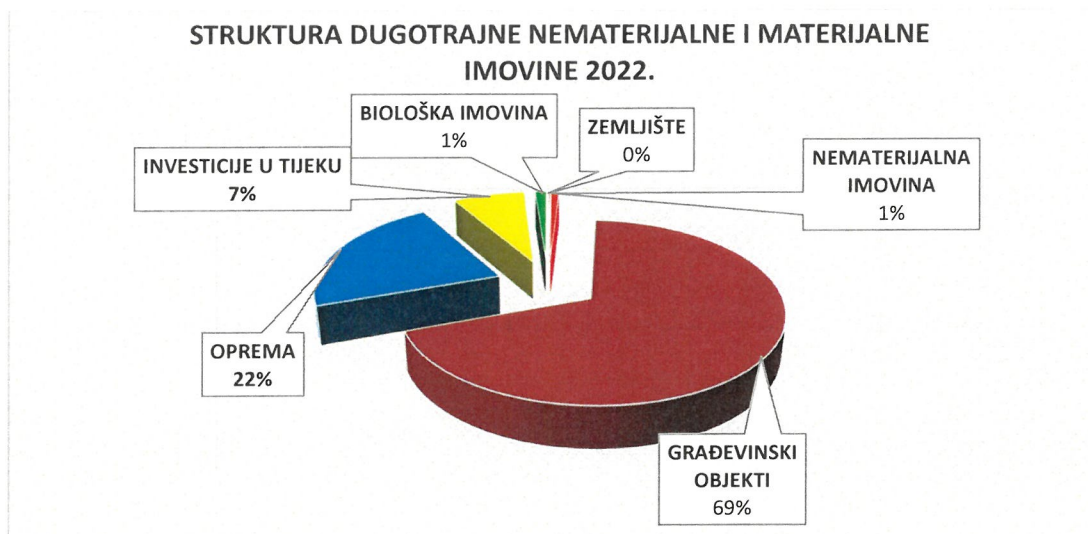
Tablica broj 8

-svi iznosi izraženi su u kunama-

OPIS	IZNOS NA DAN BILANCE			
	2019.	2020.	2021.	2022.
<u>IMOVINA FINANCIRANA POTPORAMA</u>				
NABAVNA VRIJEDNOST	66.907.679	66.861.129	66.759.429	68.946.037
OTPISANA VRIJEDNOST	40.883.346	44.804.473	48.421.567	51.655.730
KNJIGOVODSTVENA VRIJEDNOST	26.024.333	22.056.656	18.337.861	17.290.307
<u>IMOVINA FINANCIRANA SREDSTVIMA KOMUNALNOG SERVISA d.o.o.</u>				
NABAVNA VRIJEDNOST	59.462.531	61.785.682	74.420.506	77.684.819
OTPISANA VRIJEDNOST	38.559.749	41.506.185	45.143.336	48.487.597
KNJIGOVODSTVENA VRIJEDNOST	20.902.782	20.279.497	29.277.169	29.197.222
<u>SVEUKUPNO</u>				
NABAVNA VRIJEDNOST	126.370.210	128.646.811	141.179.934	146.630.856
OTPISANA VRIJEDNOST	79.443.095	86.310.658	93.564.904	100.143.326
KNJIGOVODSTVENA VRIJEDNOST	46.927.115	42.336.153	47.615.031	46.487.529
OTPISANOST UKUPNE IMOVINE	63%	67%	66%	68%

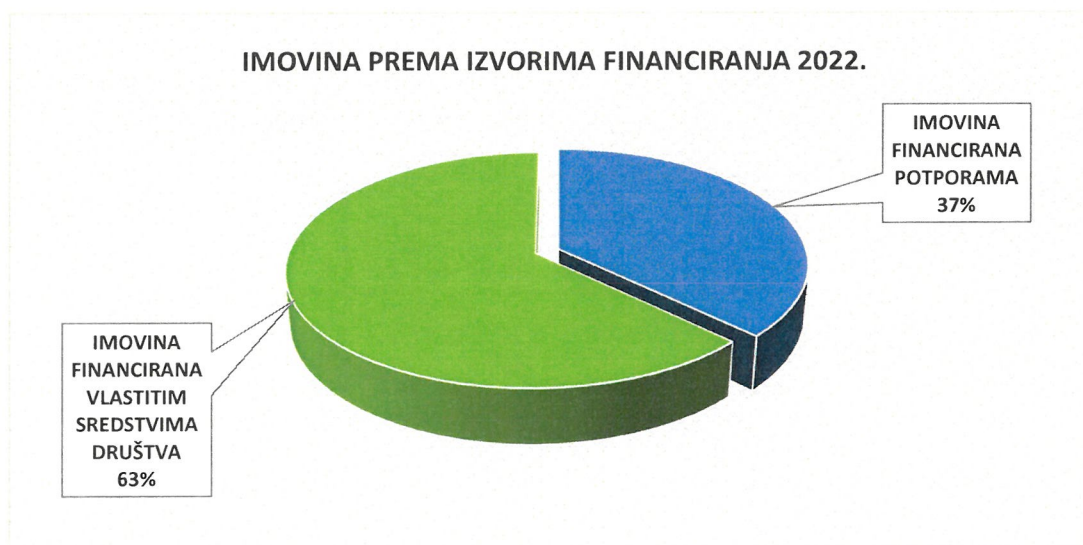
Izvor: KOMUNALNI SERVIS d.o.o. Rovinj

Grafikon broj 1



Izvor: KOMUNALNI SERVIS d.o.o. Rovinj

Grafikon broj 2



Izvor: KOMUNALNI SERVIS d.o.o. Rovinj

4. OSNOVNE POSTAVKE POSLOVANJA ZA 2023. GODINU

Društvo će u 2023. godini nastaviti sa jednim od svojih temeljnih ciljeva, racionalizacijom troškova, naročito troškova voznog parka, koji zbog dotrajalosti narušava pozitivno poslovanje Društva. Tim se smjerom krenulo tijekom 2022. godine nabavom dva specijalna komunalna vozila za odvojeno prikupljanje i odvoz otpada sufinancirana sredstvima EU fondova u visini od cca 85% vrijednosti nabave bez PDV-a. Zbog dugog roka isporuke u 2023. godini će se realizirati nabava nove čistilice koja je pokrenuta još krajem 2021. godine te ugovorena 2022. godine. Sredstva će se osigurati novim kreditnim zaduženjem u 2023. godini. Tijekom 2023. godine pokrenuti će se također i nabava komunalnog vozila za sakupljanje otpada putem operativnog leasinga, te nabava komunalnih vozila na alternativno gorivo (električne čistilice i dva električna komunalna vozila za sakupljanje otpada). Sredstva za spomenuta komunalna vozila na alternativno gorivo, osigurati će se manjim dijelom iz EU fondova, dok će se veći dio od cca 80% sredstava osigurati dugoročnim kreditom.

Naročitu pažnju Društvo će posvetiti i politici cijena vodeći računa o inflaciji koja još uvijek traje, te na poskupljenje usluga Županijskog centra za gospodarenje otpadom Kaštijun. Osim toga Društvo sve veća sredstva izdvaja na usluge preuzimanja, obrade i zbrinjavanja raznih kategorija otpada (kruti otpad, neopasni otpad, drveni otpad i sl.) što je samo djelomično izazvano općom inflacijom troškova, a većim dijelom stvarnim povećanjem količine otpada kao i potrebe zbrinjavanja istog.

U nastavku dajemo pregled kreditnih obveza Društva tijekom 2022. godine :

- u siječnju 2020. Društvo je započelo s korištenjem sredstava dugoročnog kredita za financiranje nabave dvokomornog vozila za prikupljanje i prijevoz otpada u vrijednosti od 2.298.500 kn. Ugovor je sklopljen s Istarskom kreditnom bankom d.d. kao kreditorom, s rokom otplate od 5 godina, uz valutnu klauzulu vezanu za tečaj EUR, a isti se uspješno otplaćuje;
- Osiguranjem dovoljno likvidnih sredstava nakon uspješne turističke sezone, početkom listopada 2022. godine izvršena je prijevremena otplata dugoročnog nenamjenskog kredita Privredne banke Zagreb d.d. koji je ugovoren u visini od 6.000.000,00 kn te na rok otplate od 5 godina. Prema ugovoru o kreditu zadnja rata trebala je dospjeti na plaćnje 29.09.2025. godine. Prijevremeno je otplaćen iznos u visini od 3.600.000,00 kn.
- u svibnju 2022. godine ugovoren je novi dugoročni kredit za potrebe realiziranja nabave dvadeset parkirnih automata za prihvatač kovanica i beskontaktnih platnih kartica u visini od 145.106,38 Eur-a (1.091.200,00 kn uz primjenu PBZ srednjeg tečaja na dan korištenja kredita). Ugovor je sklopljen sa Privrednom bankom Zagreb d.d., sa rokom otplate od 7 godina.

S obzirom na iznijete okolnosti, kratkoročni planovi i sadašnja financijska situacija Društva nameću potrebu da se bezuvjetno pronalaze novi izvori prihoda, stoga je, u narednim godinama potrebno poduzimanje neizbježnih koraka na sljedećim aktivnostima:

- zbrinjavanje građevinskog otpada;
- nastavak kandidiranja za dobivanje sredstava fondova EU za projekte koji će doprinijeti razvoju Društva i usluga;
- inzistiranje na povećanju reciklaže otpada;
- priprema dodatnih parkirališta i parkirnih mjesta pod naplatom.

5. STRUKTURA RADA I ZAPOSŁJAVANJA DRUŠTVA U 2022. GODINI

U Društvu je na dan 31.12.2022. bilo prijavljeno 160 radnika, od kojih 34 radnika na određeno vrijeme.

Ukupno realiziran fond sati u 2022. godini iznosio je 341.540 i veći je u odnosu na 2021. za 7%.

Od ukupnog fonda sati na određene kategorije otpada:

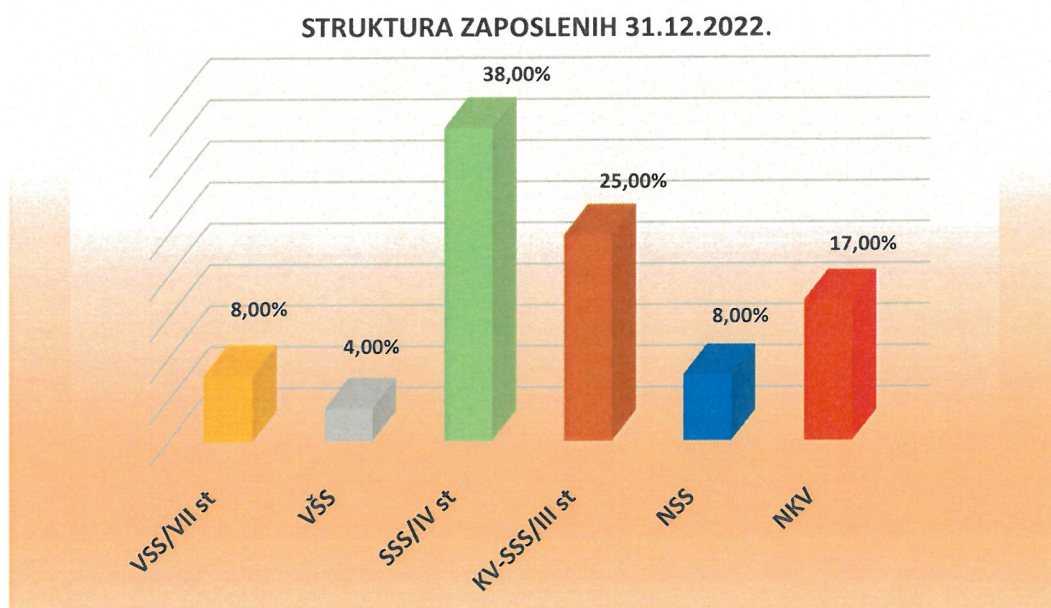
- prekovremeni rad iznosi ukupno 11.784 sati, što je u odnosu na prethodnu godinu više za 76%, a razlog tome je postizanje dogovora sa radnicima da u ljetnim mjesecima odraduju prekovremene sate u slučaju potrebe kako bi se odustalo od dodatnog zapošljavanja sezonaca i smanjili ukupni troškovi Društva,
- bolovanje na teret HZZO-a ukupno iznosi 12.001 sati, što je za 19% više nego prethodne godine, čemu je glavni razlog višemjesečni izostanak troje radnika zbog operativnih zahvata i sa istim povezanim rehabilitacijama,
- bolovanje na teret poduzeća ukupno iznosi 13.234, što je za 24% više nego u 2021. godini.

Tablica broj 9

Red. broj	Stručna sprema	Stanje na 31.12.2022.	Struktura %
1	VSS/VII st	13	8%
2	VŠS	6	4%
3	SSS/IV st	61	38%
4	KV-SSS/III st	40	25%
5	NSS	13	8%
6	NKV	27	17%
UKUPNO:		160	100%

Izvor: KOMUNALNI SERVIS d.o.o. Rovinj

Grafikon broj 3



Izvor: KOMUNALNI SERVIS d.o.o. Rovinj

II DIO – FINANCIJSKI IZVJEŠTAJI ZA 2022. GODINU

6. RAČUN DOBITI I GUBITKA ZA 2022. GODINU

Glede financijskog poslovanja, tijekom 2022. godine ostvareni su ukupni prihodi u iznosu od 62.510.716 kn, što predstavlja rast od 13.245.290 kn u odnosu na 2021. godinu (26,90%).

Ukupni rashodi u 2022. godini iznose 61.174.321 kn i porasli su u odnosu na 2021. za 12.879.669 kn (26,70%).

Vidljivo je dakle, da su prihodi i rashodi rasli jednakom mjerom te je ostvaren pozitivan financijski rezultat kojim se još uvijek nastoji nadoknaditi gubitak ostvaren u pandemijskoj 2020. godini. Rast cijena energenata praćen je porastom ostalih materijalnih troškova, pa se Društvo tome prilagodilo korekcijom cijena vlastitih usluga, što je uz uspješnu turističku sezonu jamčilo povratak u uobičajene okvire poslovanja. Povećanje troškova osoblja od 32% uzrokovano je povećanjem materijalnih prava radnika kao što su povećanje vrijednosti boda sa 16,28 kn na 17,10 kn. Promjenio se i način nadoknade putnih troškova na način da se isplata putnih troškova prema cijeni mjesečne karte vrši neovisno o danima provedenim na radnom mjestu. Gotovo nepromijenjeni troškovi amortizacije ukazuju na činjenicu da se ulaganja u dugotrajnu imovinu nisu znančajnije mijenjala u odnosu na prethodna razdoblja, ali i na općenitu dotrajalost opreme i strojeva koji su većim dijelom amortizirani. Pad financijskih rashoda uslijedio je nakon prijevremene otplate dugoročnog kredita Privredne banke Zagreb koji je za vrijeme trajanja pandemije služio kao rezerva likvidnosti.

Detaljan pregled prihoda i rashoda 2021. i 2022. godine prikazan je u tablicama i grafikonima koji slijede.

RAČUN DOBITI I GUBITKA

Tablica broj 10

-svi iznosi izraženi su u kunama-

POZICIJA	01.01.2021.	Udjel	01.01.2022.	Udjel	PROMJENA	
	31.12.2021.		31.12.2022.		6 (4-2)	7
1	2	3	4	5	6 (4-2)	7
POSLOVNI PRIHODI	49.192.678	99,90%	62.417.881	99,80%	13.225.203	26,90%
Prihodi od prodaje	45.286.249	91,90%	58.580.078	93,70%	13.293.829	29,40%
Ostali prihodi osnovne djelatnosti	3.906.429	8,00%	3.837.803	6,10%	-68.626	-1,80%
POSLOVNI RASHODI	48.038.544	99,50%	61.078.610	99,80%	13.040.066	27,20%
Materijalni troškovi	20.487.674	42,40%	27.591.924	45,10%	7.104.250	34,70%
Troškovi osoblja	15.890.123	32,90%	19.385.179	31,70%	3.495.056	22,00%
Amortizacija	7.539.607	15,60%	7.559.303	12,30%	19.696	0,30%
Ostali troškovi	4.085.447	8,50%	6.523.576	10,70%	2.438.129	59,70%
Ostali poslovni rashodi	35.693	0,10%	18.628	0,00%	-17.065	-47,80%
FINANCIJSKI PRIHODI	72.748	0,10%	92.835	0,20%	20.087	27,60%
FINANCIJSKI RASHODI	256.108	0,50%	95.711	0,20%	-160.397	-62,60%
UKUPNI PRIHODI	49.265.426	100,00%	62.510.716	100,00%	13.245.290	26,90%
UKUPNI RASHODI	48.294.652	100,00%	61.174.321	100,00%	12.879.669	26,70%
DOBIT/GUBITAK PRIJE OPOREZIVANJA	970.774		1.336.395		365.621	37,70%
POREZ NA DOBIT	-		37.317			
DOBIT/GUBITAK RAZDOBLJA	970.774		1.299.078			

Izvor: KOMUNALNI SERVIS d.o.o. Rovinj

UKUPNI PRIHODI

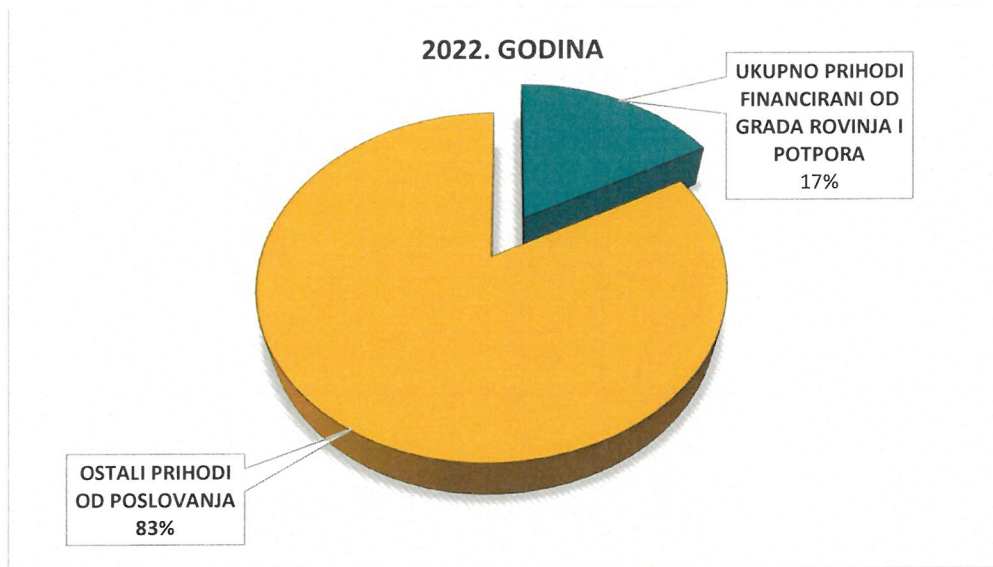
Tablica broj 11

-svi iznosi izraženi su u kunama-

PRIHODI	2019.	2020.	2021.	2022.
<i>1.1. Prihodi od prodaje (A)</i>	<u>42.564.481</u>	<u>34.149.150</u>	<u>45.286.249</u>	<u>58.580.078</u>
A/ prihodi od prodanih usluga	42.564.481	34.149.150	45.286.249	58.580.078
<i>*prihodi od prodanih usluga - kupac Grad Rovinj</i>	6.268.127	6.588.662	7.519.174	7.313.991
<i>*prihodi od prodanih usluga - ostali kupci</i>	36.296.354	27.560.488	37.767.075	51.266.087
<i>1.2. Ostali poslovni prihodi (B + C)</i>	<u>4.724.413</u>	<u>4.464.049</u>	<u>3.906.429</u>	<u>3.837.803</u>
B/ prihodi po osnovi potpora	4.431.730	4.058.726	3.630.895	3.096.562
<i>*amortizacija</i>	4.431.730	4.058.726	3.630.895	3.096.562
<i>*kamate za primljene namjenske kredite</i>	0	0	0	0
C/ ostali prihodi	292.683	405.323	275.534	741.241
1. POSLOVNI PRIHODI (1.1. + 1.2.)	47.288.894	38.613.199	49.192.678	62.417.881
D/ prihodi od kamata	28.520	53.873	67.595	92.018
E/ prihodi od tečajnih razlika	501	653	5.153	817
2. FINANCIJSKI PRIHODI (D + E)	29.021	54.526	72.748	92.835
UKUPNI PRIHODI (1. + 2.)	47.317.915	38.667.725	49.265.426	62.510.716
UKUPNO PRIHODI FINANCIRANI OD GRADA ROVINJA I POTPORA	10.699.857	10.647.388	11.150.069	10.410.553
	23%	28%	23%	17%
OSTALI PRIHODI OD POSLOVANJA	36.618.058	28.020.337	38.115.356	52.100.163
	77%	72%	77%	83%

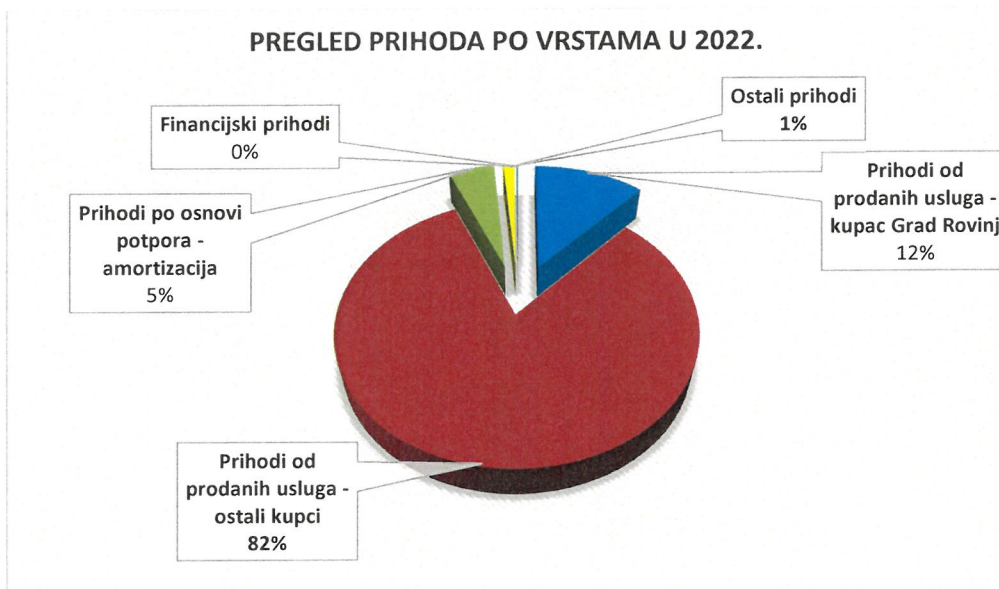
Izvor: KOMUNALNI SERVIS d.o.o. Rovinj

Grafikon broj 4



Izvor: KOMUNALNI SERVIS d.o.o. Rovinj

Grafikon broj 5



Izvor: KOMUNALNI SERVIS d.o.o. Rovinj

PREGLED PRIHODA OD PRODANIH USLUGA

Tablica broj 12

-svi iznosi izraženi su u kunama-

PRIHODI PO DJELATNOSTIMA	2019.	2020.	2021.	2022.
Odvoz otpada	10.556.472	9.268.677	10.615.445	12.051.145
Parkiralište	13.154.653	7.615.728	15.800.831	22.092.825
Održavanje zelenila	3.174.951	3.172.628	3.164.179	3.226.323
Čišćenje javnih površina	2.144.808	2.210.592	2.249.686	2.403.810
Odlagalište	9.119.178	7.606.399	9.297.122	14.447.253
Tržnica	1.882.629	1.491.173	1.489.940	1.775.441
Groblje	1.475.000	1.448.091	1.637.629	1.939.148
Gradevinska deponija	831.761	1.038.743	567.347	572.100
Uprava	225.029	297.119	464.070	72.033
* Ukupno prihodi od prodanih usluga	42.564.481	34.149.150	45.286.249	58.580.078
	100%	100%	100%	100%
<i>Prihodi od usluga - kupac Grad Rovinj</i>	<i>6.268.127</i>	<i>6.588.662</i>	<i>7.519.174</i>	<i>7.313.991</i>
	<i>15%</i>	<i>19%</i>	<i>17%</i>	<i>12%</i>
<i>Prihodi od usluga - ostali kupci</i>	<i>36.296.354</i>	<i>27.560.488</i>	<i>37.767.075</i>	<i>51.266.087</i>
	<i>85%</i>	<i>81%</i>	<i>83%</i>	<i>88%</i>

Izvor: KOMUNALNI SERVIS d.o.o. Rovinj

7. BILANCA NA DAN 31.12.2022.

Tablica broj 13

-svi iznosi izraženi su u kunama-

POZICIJA	Stanje na dan 31.12.2021.	Udjel	Stanje na dan 31.12.2022.	Udjel
1	2	3	4	5
POTRAŽIVANJA ZA UPISANI A NEUPLAĆENI KAPITAL	0	0,00%	0	0,00%
DUGOTRAJNA IMOVINA	47.615.031	81,30%	46.487.530	79,50%
NEMATERIJALNA IMOVINA	473.052	0,80%	362.785	0,60%
MATERIJALNA IMOVINA	47.141.979	80,50%	46.124.745	78,90%
<i>Zemljište</i>	73.500	0,10%	73.500	0,10%
<i>Građevinski objekti</i>	35.269.370	60,30%	31.893.702	54,50%
<i>Postrojenja i oprema</i>	5.149.515	8,80%	6.174.206	10,60%
<i>Alati, pogonski inventar i transportna imovina</i>	3.677.364	6,30%	4.074.091	7,00%
<i>Biološka imovina</i>	386.814	0,60%	519.556	0,90%
<i>Materijalna imovina u pripremi</i>	2.585.416	4,40%	3.389.690	5,80%
DUGOTRAJNA FINACIJSKA IMOVINA	0	0,00%	0	0,00%
KRA TKOTRAJNA IMOVINA	10.818.480	18,50%	11.801.142	20,20%
KRA TKOTRAJNA POTRAŽIVANJA	5.070.421	8,70%	5.849.880	10,00%
KRA TKOTRAJNA FINACIJSKA IMOVINA	0	0,00%	0	0,00%
NOVAC U BANC I BLAGAJNI	5.748.059	9,80%	5.951.262	10,20%
PLAĆENI TROŠKOVI BUDUĆEG RAZDOBLJA I OBRAČUNATI PRIHODI	96.176	0,20%	166.934	0,30%
UKUPNA AKTIVA	58.529.687	100,00%	58.455.606	100,00%
KAPITAL I REZERVE	17.934.587	30,70%	19.233.666	32,90%
TEMELJNI /UPISANI/ KAPITAL	18.703.400	32,00%	18.703.400	32,00%
KAPITALNE REZERVE	0	0,00%	0	0,00%
REZERVE IZ DOBITKA	0	0,00%	0	0,00%
ZADRŽANA DOBIT ILI PRENESENI GUBITAK	-1.739.587	-3,00%	-768.812	-1,30%
DOBITAK/GUBITAK POSLOVNE GODINE	970.774	1,70%	1.299.078	2,20%
REZERVIRANJA	588.592	1,00%	560.585	0,90%
DUGOROČNE OBVEZE	4.235.472	7,20%	1.325.766	2,30%
KRA TKOROČNE OBVEZE	8.021.948	13,70%	10.691.376	18,30%
ODGOĐENO PLAĆANJE TROŠKOVA I PRIHOD BUDUĆEG RAZDOBLJA	27.749.088	47,40%	26.644.213	45,60%
UKUPNO PASIVA	58.529.687	100,00%	58.455.606	100,00%

Izvor: KOMUNALNI SERVIS d.o.o. Rovinj

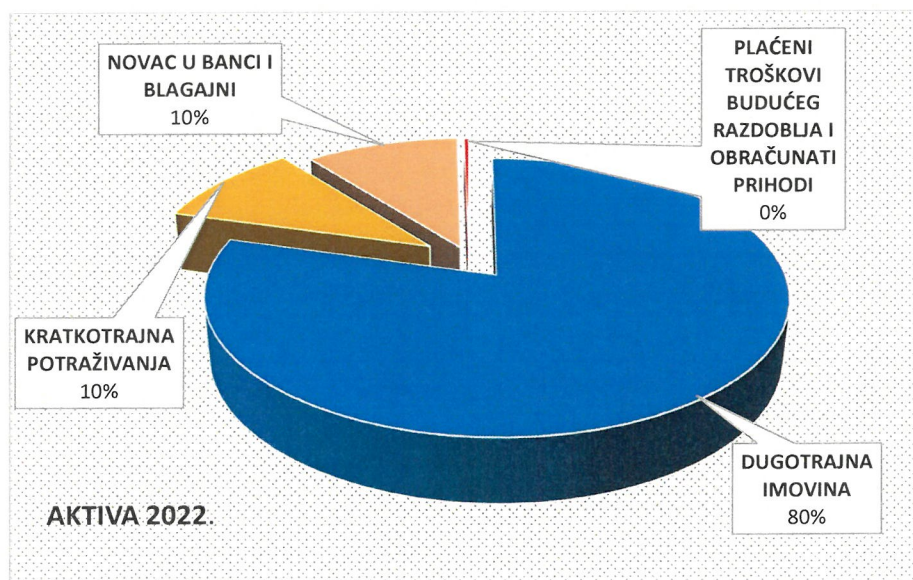
Na bilančnim pozicijama nema značajnijih promjena u usporedbi za prethodnom godinom. Primjećujemo skromno povećanje na poziciji „kratkotrajne imovine“ te istovremeno smanjenje na poziciji „dugotrajne imovine“, što je rezultat opreza prilikom donošenja odluka o većim ulaganjima

nakon pandemijskih godina te pridavanja veće pažnje povećanju likvidnosti Društva. Rast je primjetan jedino na pozicijama „Postrojenja i oprema“ te „Materijalne imovine u pripremi“ i to prvenstveno zbog sve ustrajnijeg povlačenja sredstava iz EU fondova. Za istaknuti je realizacija nabave dva nova komunalna vozila sufinancirana posredstvom EU fondova ukupne nabavne vrijednosti od 1.745.000,00 kn bez PDV-a, od čega 84% čine bespovratna sredstva iz EU fondova.

Prijevremenom otplatom dugoročnog kredita PBZ-a značajno su smanjene dugoročne obveze. Kratkotrajne obveze porasle su u odnosu na 2021. godinu zbog povećanih obveza prema dobavljačima i to najviše zbog rasta cijena roba i usluga svih dobavljača.

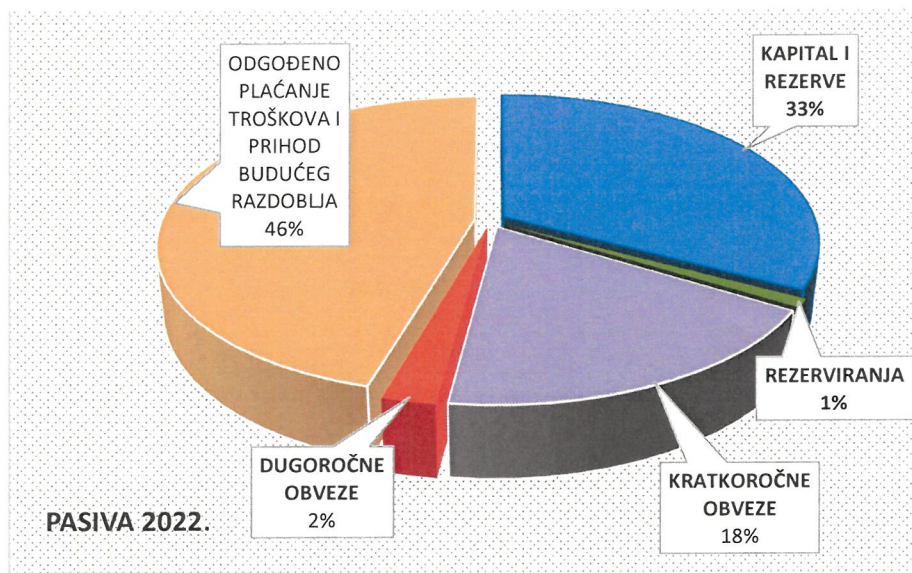
Društvo je u godini koja je završila 31. prosinca 2022. prema zahtjevu revizora, prvi put obračunalo i priznalo rezerviranja za jubilarne nagrade i otpremnine. Budući da su navedena rezerviranja u većem dijelu nastala u razdobljima prije 1. siječnja 2021. godine (najranije prezentirano razdoblje), Društvo je prepravilo usporedne iznose početnog stanja kapitala na dan 1. siječnja 2021. na način da je priznalo rezerviranja za jubilarne nagrade i otpremnine i teretilo preneseni gubitak za iznos od 588.592 kuna.

Grafikon broj 6



Izvor: KOMUNALNI SERVIS d.o.o. Rovinj

Grafikon broj 7



Izvor: KOMUNALNI SERVIS d.o.o. Rovinj

8. POKAZATELJI POSLOVANJA

Tablica broj 14

POKAZATELJI FINANIJSKOG POLOŽAJA	2019.	2020.	2021.	2022.
I. POKAZATELJI LIKVIDNOSTI				
1.1. Koeficijent trenutne likvidnosti	0,29	0,61	0,71	0,56
1.2. Koeficijent ubrzane likvidnosti	1,01	1,33	1,35	1,10
1.3. Koeficijent tekuće likvidnosti	1,01	1,33	1,35	1,10
1.4. Koeficijent financijske stabilnosti	0,99	1,08	1,03	1,00
II. POKAZATELJI ZADUŽENOSTI				
2.1. Koeficijent zaduženosti	0,78	0,85	0,85	0,66
2.2. Koeficijent vlastitog financiranja	0,22	0,15	0,32	0,33
2.3. Koeficijent financiranja	3,59	4,84	2,16	2,01
POKAZATELJI REZULTATA POSLOVANJA	2019.	2020.	2021.	2022.
I. POKAZATELJI AKTIVNOSTI				
1.1. Koeficijent obrtaja ukupne imovine	0,85	0,74	0,84	1,07
1.2. Koeficijent obrtaja kratkotrajne imovine	5,71	4,15	4,55	5,30
1.3. Koeficijent obrtaja potraživanja	7,23	7,68	9,7	10,67
1.4. Trajanje naplate potraživanja u danima	50	48	38	34

Izvor: KOMUNALNI SERVIS d.o.o. Rovinj

Likvidnost poslovanja kao sposobnost Društva da izvršava svoje financijske obveze u Komunalnom servisu d.o.o. u 2022. godini bila je zadovoljavajuća. Sve obveze, a posebno obveze za poreze i doprinose (porez na dobit, porez na dodanu vrijednost, porez na dohodak, doprinosi iz plaće i na plaću), te plaće radnicima podmirivane su na vrijeme.

Transakcijski račun Društva tijekom 2022. nije bio blokiran.

Pokazatelji likvidnosti

Pokazatelji likvidnosti pomažu nam u zaključivanju da li je Društvo sposobno podmiriti svoje kratkoročne obveze.

Koeficijent trenutne likvidnosti kao omjer ekvivalenata novčanih sredstava i kratkoročnih obveza pokazuje sposobnost poduzeća za trenutno podmirenje obveza. Poželjno je da bude veći od 1. U Komunalnom servisu d.o.o. u 2022. godini iznosio je 0,56. Koeficijent ukazuje da su trenutne kratkoročne obveze veće od raspoloživih novčanih sredstava, te na moguće probleme u podmirivanju svojih obveza.

Koeficijent tekuće likvidnosti predstavlja odnos kratkotrajne imovine i kratkoročnih obveza, a pokazuje u kojoj mjeri tekuća imovina pokriva kratkoročne obveze. Za razliku od koeficijenta trenutne likvidnosti uključuje i manje likvidnu kratkotrajnu imovinu, odnosno potraživanja. Unovčenjem cjelokupne kratkotrajne imovine mogu se podmiriti ukupne kratkotrajne obveze. Ovaj koeficijent se naziva i koeficijentom opće likvidnosti, a poželjno je da bude barem veći od 1. Za 2022. godinu iznosi 1,10. Iskustvena optimalna veličina obično se smatra da je 2.

Koeficijenti tekuće i ubrzane likvidnosti pokazuju iste vrijednosti, jer u Bilanci na poziciji zaliha nije iskazana vrijednost (zalihe iznose nula kuna).

Koeficijent financijske stabilnosti bi trebao biti manji od jedan jer se iz dijela dugoročnih izvora treba financirati ne samo dugotrajna već i kratkotrajna imovina. Koeficijent financijske stabilnosti, kao omjer dugotrajne imovine i dugoročnih izvora, pokazuje blago smanjenje u 2022. godini u odnosu na 2021. godinu i iznosi 1,00. Što je koeficijent manji od jedan, to su likvidnost i financijska stabilnost veće, odnosno udio radnog kapitala je veći. Iz toga proizlazi da je dugotrajna imovina veća od dugotrajnih izvora financiranja, što zapravo znači da se dugotrajna imovina financira kratkotrajnim obvezama, što može nepovoljno djelovati na financijsku stabilnost i likvidnost Društva.

Pokazatelji zaduženosti

Pokazatelji zaduženosti pokazuju nam kakva je struktura kapitala i iz kojih se izvora Društvo financira.

Koeficijent zaduženosti kao koeficijent prikazuje koliko je imovine financirano iz vlastitog kapitala, a koliko iz obveza. U 2022. godini pokazuje vrijednost od 0,66, što znači da se Društvo 34% financira vlastitim kapitalom, a 66% financira se drugim izvorima (bespovratnim sredstvima i potporama za dugoročna investicijska ulaganja i ostalim izvorima – kratkoročnim obvezama).

Pokazatelj zapravo izvješćuje o tome da Društvo nema problema sa solventnosti, tj. da ukupnom imovinom može podmiriti dospjele i nedospjele obveze.

Koeficijent vlastitog financiranja predstavlja omjer vlastitog kapitala i ukupne imovine, te prikazuje koliko se ukupne imovine financira iz vlastitih sredstava. Porast ovog koeficijenta govori o jačanju financijske stabilnosti Društva i obratno. U 2022. godini navedeni koeficijent iznosio je 0,33 i neznatno je porastao u odnosu na prethodnu godinu. Drugim riječima navedeni koeficijet ukazuje da na svaku kunu uloženu u imovinu 0,33 lipa dolaze iz vlastitih sredstava, a ostatak iz ostalih izvora financiranja.

Pokazatelji aktivnosti

Pokazatelji aktivnosti upućuju na to koliko brzo cirkulira imovina u poslovnom procesu. Koeficijent obrtaja ukupne imovine pokazatelj je korisnosti ukupne imovine Društva i upućuje na brzinu cirkulacije imovine u poslovnom procesu. Pokazuje odnos između ukupnog prihoda i ukupne imovine, odnosno koliko se puta imovina pretvori u prihode. U 2022. svaka kuna imovine realizirala je 1,07 kuna prihoda, što je znatno više nego 2021. godine. Društvo je uspješnije što je pokazatelj veći.

Koeficijent obrtaja kratkotrajne imovine pokazuje odnos između ukupnih prihoda i kratkotrajne imovine, i poželjno je da bude što veći. Koeficijent obrta kratkotrajne imovine u 2022. povećao se u odnosu na 2021., što znači da se povećalo prosječno trajanje obrta kratkotrajne imovine u prihode. U 2022. godini se kratkotrajna imovina 5,30 puta obrtala u prihode, dok se u 2021. godini obrtala 4,55 puta, te je osjetno porastao u odnosu na navedeno razdoblje.

Koeficijent obrtaja potraživanja kao odnos prihoda od prodaje i potraživanja daje podatak o tome koliko se prosječno vrijednost potraživanja od kupaca pretvori u prihode (od prodaje). Taj je koeficijent u 2022. godini bio 10,67 i poprilično je veći nego 2021.godine. U 2021. godini bilo je potrebno prosječno 38 dana za naplatu potraživanja, dok je 2022. za isto bilo potrebno prosječno 34 dana.

9. IZLOŽENOST DRUŠTVA FINACIJSKIM RIZICIMA

Društvo je izloženo raznim financijskim rizicima, koji su povezani s tržišnim, valutnim i kreditnim rizikom. Društvo prati navedene rizike i nastoji umanjiti njihov potencijalni utjecaj na financijsku izloženost Društva.

Kreditni rizik

Kreditni rizik je specifična vrsta rizika koji nastaje pri ulaganju novčanih sredstava u financijske plasmane. Sastoji se od opasnosti da se uložena sredstva neće vratiti, da se neće vratiti u cijelosti, odnosno da se neće vratiti planiranom dinamikom, čime bi Društvo pretrpjelo financijske gubitke. Financijska imovina koja potencijalno može izložiti Društvo kreditnom riziku obuhvaća novac i potraživanja od kupaca.

Društvo vodi aktivnu politiku praćenja naplate potraživanja od kupaca te je rezultat toga visok postotak naplaćenih potraživanja koji za 2022. godinu iznosi oko 97%. Društvo na zadovoljavajući način upravlja kreditnim rizikom.

Valutni rizik

Valutni rizik je rizik da će se vrijednosti financijskih instrumenata promijeniti uslijed promjene tečaja, što je nakon ulaska Republike Hrvatske u eurozonu zanemarivo.

Kamatni rizik

Kamatni rizik je rizik da će se vrijednosti financijskih instrumenata promijeniti uslijed promjene tržišnih kamatnih stopa u odnosu na kamatne stope primjenjive na financijske instrumente. Društvo se u 2022. godini zadužilo, te je uvjetno rečeno podložno riziku promjene kamatne stope.

Rizik likvidnosti

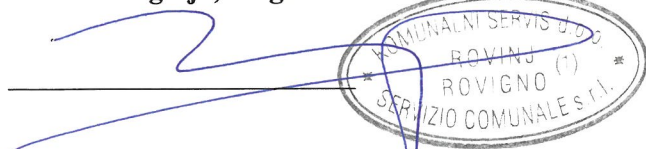
Rizik likvidnosti je rizik da će se Društvo susresti s poteškoćama u prikupljanju sredstava za podmirivanje obveza povezanih s financijskim instrumentima.

Upravljanje rizikom likvidnosti uključuje održavanje dovoljne količine novca i obrtnog kapitala, te dostupnost financiranja kroz odgovarajuće preuzete kreditne obveze. U cilju učinkovitog upravljanja rizikom likvidnosti Društvo provodi politiku upravljanja likvidnošću koja obuhvaća kontinuirano praćenje dospjeća obveza, te održavanje odgovarajućih i dostatnih iznosa gotovog novca i depozita za pokriće dospelih obveza.

Društvo se u 2022. godini kreditno zadužilo povodom nabavke novih parkirnih automata, a planiraju se dodatna kreditna zaduženja u 2023. godini za nabavku čistilice čiji se rok isporuke produžio na početak 2023.godine. Tijekom 2023. godine je u planu i nabavka komunalnih vozila na alternativno gorivo (električne čistilice i dva električna komunalna vozila za sakupljanje otpada), koja će se dijelom sufinancirati iz EU fondova posredstvom Fonda za zaštitu okoliša i energetske učinkovitost, a dijelom novim kreditnim zaduženjem. Navedeno će utjecati na izloženost Društva valutnom i kamatnom riziku. Politika upravljanja i zaštite od rizika pruža okvir kojim se izloženost svim navedenom rizicima upravlja i održava na prihvatljivoj razini.

Predsjednik Uprave/Presidente del Consiglio:

Želimir Laginja, mag.oec.



Rovinj, travanj 2023. – Rovigno, aprile 2023.